



**Vilniaus
universitetas**

**VILNIAUS
UNIVERSITETO
2018 METŲ
VEIKLOS
ATASKAITA**

FAKTAI IR SKAIČIAI

20 %

didėjo pajamos iš mokslo ir
studijų veiklų

VU buvo sukurtas nacionalinis
pedagogų rengimo centras

nuo 27 iki 34 %

augo stojančiųjų rinkos dalis

1 nr.

Lietuvos universitetų reitinge 2018 m.
VU 5 kartą iš eilės buvo paskelbtas
lyderiu

2018 m. universitete sukurta

1/3

Lietuvos mokslo
produkcijos

pasiekti aukščiausi
komunikacijos efektyvumo
rodikliai

2018 m. universitetas į bakalauro
studijas priėmė daugiau kaip

4 000

pirmakursių

nuo 2015 m. universiteto mokslinių
publikacijų skaičius augo net

30 %

universitetui teko beveik

65 %

ES struktūrinės paramos lėšų,
skirtų Lietuvos aukštojo mokslo
sektoriui

2018 m. iki

20 %

buvo padidinti visų VU akademinų
darbuotojų tarnybiniai atlyginimai
(o per praėjusius 2 metus kilo net
40 %).

aukščiausiais balais už mokslo
kokybę įvertintos

6

mokslo kryptys

teigiamai įvertintos, akredituotos
ir įregistruotos

6

naujos studijų programos

REKTORIAUS ŽODIS



Šiomet Vilniaus universitetui minint 440 metų sukaktį, ypač prasminga peržvelgti nuveiktus darbus, pateikti veiklos statistiką ir faktus apie šios vienos seniausių Lietuvos ir Europos organizacijų pasiekimus. 2018 metais švęsdami Lietuvos šimtmetį, dalyvavome ir sudėtingose reformose, daug laiko skyrėme joms įveikinti ir tobulinti.

Universiteto vizija – vienoje greitoje su pirmaujančiais Europos universitetais – vis dar yra pagrindinė mūsų varomoji jėga. Ši vizija labai ambicinga, todėl prireiks dar ne vienerių metų nuoseklaus darbo. Pastaraisiais metais ne tik stebėjome Vilniaus universiteto padėtį tarptautiniuose reitinguose, analizavome veiklos ilgalaikio poveikio rodiklius, bet ir artėjome „mokslo universiteto“ sampratos link. Mokslo universitetas ne vien perduoda auklėtiniams žinias, bet ir didina išsilavinimo vertę mokydamas juos gilaus supratimo, siekio pažinti bei kurti, formuoti savo ir visuomenės ateitį. Atliepdami pagrindinę mokslo universitetų užduotį – rengti absolventus ne vien šiandienai, bet ir ateičiai, – investuojame į akademių kompetencijų ugdymą, dėstytojų kvalifikacijos tobulinimą bei į ateitį nukreiptus strateginius žingsnius.

Įpusėjome vykdyti Vilniaus universiteto 2018–2020 metų strateginį veiklos planą. Plano strateginiai projektai kloja pamatus mokslininkų ir akademių talentų pritraukimui, studijų ir mokslo veiklų valdymo procesų vystymui. Džiaugiamės, kad mūsų pastangos nuosekliai motyvuoti universiteto akademinę bendruomenę pavyko ir finansiškai. Prie to prisidėjo papildomos Lietuvos Respublikos Švietimo, mokslo ir sporto ministerijos dotacijos. Laukia dideli iššūkiai motyvuojant ir neakademinę bendruomenę.

Tikiuosi, kad šioje ataskaitoje pristatyti mūsų pasiekimai 2018 metais įkvėps mūsų bendruomenę tolesnei vieningai veiklai, užtikrinančiai tvarų ateities kartų stiprinimą, o plačiąją visuomenę skatins drąsiau žvelgti į ateitį.

Vilniaus universiteto rektorius
prof. Artūras Žukauskas

VALDYMAS IR STRATEGIJA

Tarp pagrindinių 2018 metų prioritetų buvo universiteto pozicijų stiprinimas ir matomumo didinimas užsienyje. Vilniaus universitetas yra vienintelis Lietuvoje, instituciniu lygmeniu reitinguojamas prestižiniuose pasauliniuose reitinguose – „QS World University Rankings“, „Times Higher Education“, ARWU (Šanchajaus) ir „New York Times“. Tarp svarbiausių tarptautiškumo plėtros 2018 metų projektų – kartu su Bergenio, Granados, Graco, Leipcigo, Padujos ir Liono universitetais įsteigtas ARQUS Europos universitetų aljansas reaguojant į 2018 metų Europos Sąjungos Tarybos kvietimą vienyti universitetus aktyvinant Europos studijų erdvės kūrimą, skatinant mobilumą, didinant studijų ir mokslo kokybę, stiprinant ryšius tarp studijų, mokslo ir inovacijų.

Taip pat 2018 metais tapome Europos molekulinės biologijos laboratorijos nariais, prisijungėme prie Europos aukšto našumo skaičiavimų iniciatyvos („European High Performance Computing Initiative“, EuroHPC), dalyvavome CERN Baltijos grupės steigime, su kitais universitetais iš 12 valstybių tapome tarptautinio STEAM (Science, Technologies, Engineering, Art, and Mathematics) ugdymo konsorciumo nariais.

Lietuvos universitetų reitinge 2018 metais Vilniaus universitetas penktą kartą iš eilės buvo paskelbtas lyderiu su geriausiais rodikliais 29 bakalauro ir 34 magistro studijų kryptyse. Augo ir Vilniaus universiteto užimama Lietuvos studijų rinkos bei komunikacijos dalis, pasiekėme aukščiausius komunikacijos efektyvumo rodiklius, įgyvendindami Vilniaus universiteto komunikacijos strategiją stipriname prekių ženklą.

2019 metai Vilniaus universitetui yra jubiliejiniai metai, kuriais stiprinsime mūsų Alma Mater matomumą ir pozicijas reitinguose.

Vertinant Vilniaus universiteto 2018 metų veiklos rezultatus Europos ir Lietuvos aplinkos kontekste galima teigti, kad:

- Vilniaus universiteto strateginės vystymosi ir plėtros veiklos atliepė Europos aukštojo mokslo vystymosi kryptis;
- reaguojant į 2018 metų Europos Sąjungos tarybos kvietimą vienyti universitetus, siekiant suaktyvinti Europos studijų erdvės kūrimą, skatinat mobilumą, didinant studijų ir mokslo kokybę, stiprinant ryšius tarp studijų, mokslo ir inovacijų, įsilietą į ARQUS Europos universitetų aljansą;
- traukiantis Lietuvos aukštojo mokslo rinkai, Vilniaus universiteto pozicijos stiprėjo: augo stojančiųjų skaičius iš Lietuvos ir iš užsienio šalių; Vilniaus universitetui teko beveik 65 proc. Europos Sąjungos struktūrinės paramos lėšų, skirtų Lietuvos aukštojo mokslo sektoriui; didėjo pajamos iš studijų ir mokslo veiklų; stiprėjo pozicijos nacionaliniame universitetų reitinge; augo universiteto matomumas nacionalinėje žiniasklaidoje.

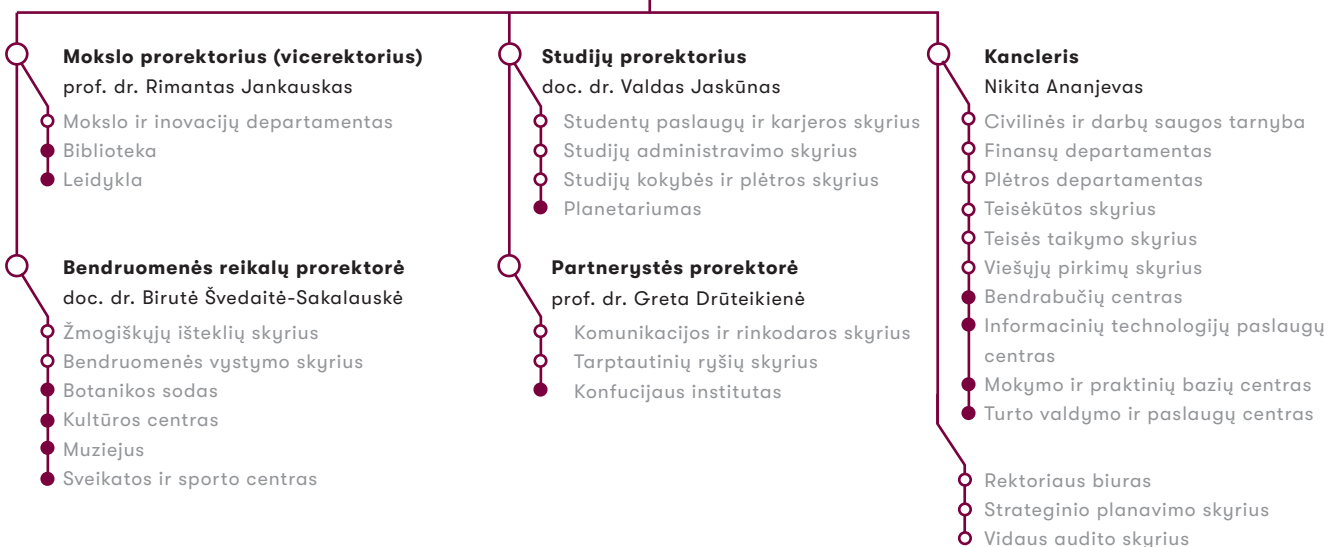
ORGANIZACIJOS STRUKTŪRA



Taryba

Rektorius
 prof. Artūras Žukauskas

Senatas



- Prorektorai, kancleris
- Centrinės administracijos padaliniai
- Kamieniniai neakademinių padaliniai

- Kamieniniai akademinių padaliniai
- Šakiniai akademinių padaliniai

VIZIJA

„Vienoje gretoje su pirmaujančiais Europos universitetais“

MISIJA

„Iš praeities kylanti, dabarties iššūkių skatinama ir ateities kartoms perduodama nepaneigiama universiteto pareiga ir neatimama teisė stiprinti Lietuvos ir pasaulio pažintines ir kūrybines galias, puoselėti akademinės ir kitas dvasines ir socialines vertybes, ugdyti aktyvius ir atsakingus Lietuvos valstybės piliečius ir visuomenės lyderius. Ši misija grindžiama akademinės laisvės, universiteto atsakomybės tautai ir Lietuvos valstybei, atvirumo ir atskaitomybės visuomenei principais, taip pat suvokimu, kad universiteto, per šimtmečius tapusio nacionalinės reikšmės mokslo ir kultūros židiniu, statusas sukuria ypatingas priedermes universiteto bendruomenei ir visuomenei, kurios dalis ši bendruomenė yra.“ (Vilniaus universiteto statusas)

VILNIAUS UNIVERSITETE PUOSELĖJAMOS VERTYBĖS:

- Akademinė laisvė;
- Akademinės kultūros tęstinumas ir per šimtmečius išsaugotų tradicijų ir naujų idėjų plėtotė;
- Minties laisvė ir nuomonių įvairovė;
- Universiteto atsakomybė tautai ir Lietuvos valstybei;
- Atvirumas ir atskaitomybė visuomenei;
- Atvirumas pasaulio idėjoms ir inovacijoms;
- Kolegialumas;
- Tarpusavio pagarba ir pasitikėjimas;
- Akademinė etika.

STRATEGINĖS KRYPTYS

Vilniaus universiteto 2018–2020 metų strateginiame veiklos plane yra numatyti 3 prioritetai ir 9 strateginės kryptys.

1.

EUROPINIS UNIVERSITETAS

1. Tarptautinio lygio mokslinių tyrimų plėtra
2. Tarptautinės magistrantūros ir doktorantūros plėtra
3. Akademinį talentų pritraukimas

2.

LIETUVĄ STIPRINANTIS UNIVERSITETAS

4. Studijos, parengiančios veikti globalizacijos sąlygomis
5. Universiteto visuomeninio aktyvumo didinimas
6. Pedagogų ugdymas šiuolaikinei mokyklai

3.

SAVO BENDRUOMENĘ MOTYVUOJANTIS UNIVERSITETAS

7. Darbo sąlygų gerinimas
8. Studijų sąlygų gerinimas
9. Finansų valdymo ir elektroninio administravimo tobulinimas

Šie prioritetai ir strateginės kryptys įgyvendinamos vykdančioms 26 vidinėmis lėšomis finansuojamus vystymo projektus, išorinėmis lėšomis finansuojamus plėtos projektus ir rodiklių pasiekiamumą kaskaduojant į padalinius.

VILNIAUS UNIVERSITETO 2018–2020 METŲ STRATEGINIO VEIKLOS PLANO RODIKLIAI

EUROPINIS UNIVERSITETAS

1. Tarptautinio lygio mokslinių tyrimų plėtra	Siekiamos rodiklių reikšmės		2018	2019	2020
	Faktinės rodiklių reikšmės		2017	2018	
Tarptautinio lygio mokslinių publikacijų, parengtų su užsienio partneriais, dalis (proc.)			57 %	60 %	62 %
	55 %	58,89 %			
Publikacijų, patenkančių tarp 10 proc. geriausių pasaulyje, dalis (proc.)			8,72 %	9,36 %	10 %
	6,63 %	8,89 %			
Kamieninių akademinė padalinių vietos pagal QS reitingą ne žemesnės nei 300 (studijų kryptys)			3	5	7
	2	3			
Tarptautinių mokslo projektų skaičius			113	117	120
	100	122			
Tarptautinių patentų paraiškų skaičius			4	5	6
	3 (2016)	6			

2. Tarptautinės magistrantūros ir doktorantūros plėtra	Siekiamos rodiklių reikšmės		2018	2019	2020
	Faktinės rodiklių reikšmės		2017	2018	
Nuolatinių studentų iš užsienio skaičius (iš jų – vientisųjų studijų; II pakopos studijų)			644 (294; 225)	723 (338; 248)	795 (371; 273)
	564 (245; 205)	758 (343; 249)			
Doktorantų, kurie bent kartą per studijų metus išvyko į užsienio centrus, dalis (proc.) (iš jų – išvykę ilgiau nei 30 d.)			73 % (13 %)	84 % (16 %)	95 % (30 %)
	62 % (11 %)	73 % (18,3 %)			
Bendros doktorantūros sutartys su užsienio universitetais (kai doktorantas gauna dviejų universitetų diplomą arba du diplomus)			4	5	5
	3	4			
Paraiškų studijuoti iš užsienio piliečių skaičius			1000	1200	1400
	799	819			

3. Akademinė talentų pritraukimas	Siekiamos rodiklių reikšmės		2018	2019	2020
	Faktinės rodiklių reikšmės		2017	2018	
Iš užsienio pritrauktų mokslininkų, atitinkančių R3 ir R4 kategorijas (pagal „Euraxess profiles descriptors“), skaičius			1	2	3
	-	4			

LIETUVĄ STIPRINANTIS UNIVERSITETAS

4. Studijos, parengiančios veikti globalizacijos sąlygomis	Siekiamos rodiklių reikšmės		2018	2019	2020
	Faktinės rodiklių reikšmės		2017	2018	
Studentų, dalyvaujančių mobilumo programose (dalinės studijos, praktika užsienyje), dalis (proc.)			5,74 %	5,87 %	6 %
	5,49 % (2016)	5,3 %			
Dėstytojų, išvykusių dėstyti į užsienio aukštąsias mokyklas, dalis (proc.)			5,77 %	5,89 %	6 %
	5,53 % (2016– 2017)	7,14 %			

Dėstytojų, dalyvavusių pedagoginės kvalifikacijos tobulinimo programose, skaičius	200	250	400
	-	191	
Universiteto vieta pasaulyje pagal reputacijos tarp darbdavių rodiklį (QS WUR „Employer reputation“)	228	216	204
	240	297	

5. Universiteto visuomeninio aktyvumo didinimas	Siekiamos rodiklių reikšmės		2018	2019	2020
	Faktinės rodiklių reikšmės		2017	2018	
Universiteto darbuotojų dalyvavimas ES, valstybinių institucijų darbo ir projektinėse grupėse	Bus nustatyta vėliau, sukūrus matavimo metodiką				
Universiteto organizuotų su paveldu susijusių renginių lankytojų skaičius	Bus nustatyta vėliau, sukūrus matavimo metodiką				
Savanoriaujančių studentų skaičius			-	297	347
			247		

6. Pedagogų ugdymas šiuolaikinei mokyklai	Siekiamos rodiklių reikšmės		2018	2019	2020
	Faktinės rodiklių reikšmės		2017	2018	
Pedagoginių studijų dalykinių specializacijų, kurias baigus suteikiama pedagogo kvalifikacija, skaičius			6	8	10
	4	14			

SAVO BENDRUOMENĘ MOTYVUOJANTIS UNIVERSITETAS

7. Darbo sąlygų gerinimas	Siekiamos rodiklių reikšmės		2018	2019	2020
	Faktinės rodiklių reikšmės		2017	2018	
Universiteto bazinė alga			-	-	2578 Eur
	1200 EUR		-		
Pasitenkinimas darbo sąlygomis			-	-	4 balai iš 5
	3,56 BALO IŠ 5 (2016)		-		
Darbuotojų pasitikėjimas universitetu			-	-	4 balai iš 5
	3,83 BALO IŠ 5 (2016)		-		

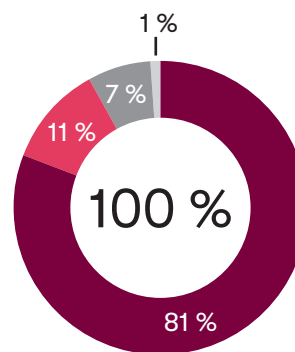
8. Studijų sąlygų gerinimas	Siekiamos rodiklių reikšmės		2018	2019	2020
	Faktinės rodiklių reikšmės		2017	2018	
Studentų pasitenkinimas studijomis			75 %	-	80 %
	75 %	64,3 %			

9. Finansų valdymo ir elektroninio administravimo tobulinimas	Siekiamos rodiklių reikšmės		2018	2019	2020
	Faktinės rodiklių reikšmės		2017	2018	
Išimtinai elektroninėje erdvėje atliekamų administravimo procesų dalis	Bus nustatyta vėliau, identifikavus administravimo procesų visumą				
	2018 METŲ SIEKIAMOS RODIKLIŲ REIKŠMĖS:				
	Parengtas studijų kaštų apskaičiavimo modelis				
Budžeto sudarymo modelis, grįstas studijų programų ir mokslo išlaidų apskaičiavimu	2019 METŲ SIEKIAMOS RODIKLIŲ REIKŠMĖS:				
	Parengtas 2020 m. biudžeto sudarymo modelis				
	2018 METŲ FAKTINĖS RODIKLIŲ REIKŠMĖS:				
	Parengtas studijų kaštų apskaičiavimo modelio galimų sudarymo principų sąrašas				

146 075 184

Bendra projektų vertė (Eur)

VISŲ 2018 METAIS VILNIAUS UNIVERSITETO ĮGYVENDINAMŲ PROJEKTŲ FINANSAVIMAS PAGAL FONDUS



PROJEKTO RŪŠIS	VU ADMINISTRUOJAMA VERTĖ (EUR)	VU TENKANTI VERTĖ (EUR)	PROJEKTŲ SKAIČIUS	PROCENTINĖ DALIS
■ Europos Sąjungos struktūriniai fondai	133.015.868,95	118.305.030,75	436	81 %
■ Nacionalinis biudžetas	17.594.610,85	16.768.231,31	15	11 %
■ Tarptautiniai fondai / programos	11.508.841,99	9.692.839,99	261	7 %
■ Kitas Lietuvos fondas / programa	1.319.271,51	1.309.081,51	134	1 %
SUMA	163.438.593,30	146.075.183,56	846	100 %

846

Parengti ir įgyvendinami investiciniai projektai

iš jų

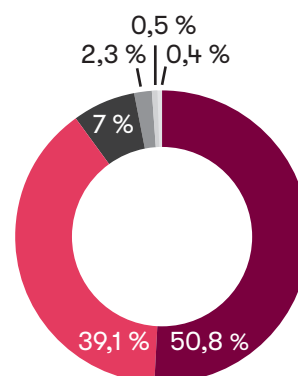
772

mokslo srities

iš jų

167

projektai skirti studentų moksliniams tyrimams ir mokslinėms praktikoms

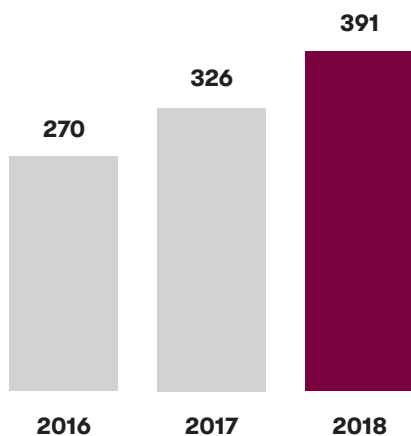


VISŲ VILNIAUS UNIVERSITETO ĮGYVENDINAMŲ PROJEKTŲ FINANSINĖ VERTĖ PAGAL SRITĮ

PROJEKTO TIPAS	VU ADMINISTRUOJAMA VERTĖ (EUR)	VU TENKANTI VERTĖ (EUR)	TENKANTI PROCENTINĖ DALIS
■ Infrastruktūros plėtros projektas	83.000.353,42	74.149.230,46	50,8 %
■ Mokslo srities projektas	62.575.762,76	57.054.689,10	39,1 %
■ Informacinės sistemos kūrimo projektas	10.253.459,23	10.253.459,23	7,0 %
■ Studijų srities projektas	6.364.193,01	3.383.169,89	2,3 %
■ Administracinis projektas	713.860,34	713.860,34	0,5 %
■ Kita	530.964,54	520.774,54	0,4 %
SUMA	163.438.593,30	146.075.183,56	100 %

MOKSLAS IR INOVACIJOS

VYKDYTŲ MOKSLO PROJEKTŲ SKAIČIUS

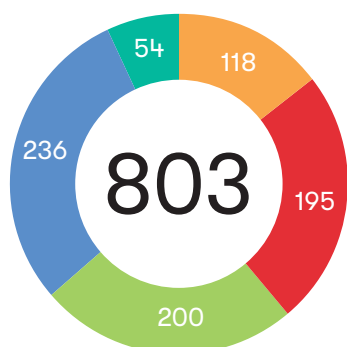


1/3 → iš jų → 22

mokslo projektų vykdyta su bent vienu partneriu iš užsienio

programos „Horizontas 2020“ projektai

VILNIAUS UNIVERSITETO DOKTORANTŲ SKAIČIUS 2018 M.



- Humanitariniai mokslai
- Socialiniai mokslai
- Biomedicinos mokslai
- Fiziniai mokslai
- Technologijų mokslai

Stiprinant Vilniaus universiteto mokslinį potencialą 2018 metais buvo ir toliau siekiama vystyti tarptautinio lygio mokslinius tyrimus, rengti mokslininkų pamainą bei pritraukti akademinis talentus. Vilniaus universitetas yra akivaizdus mokslo lyderis Lietuvoje – čia sukuriama daugiau kaip trečdalis Lietuvos mokslo produkcijos. Ataskaitiniai metai buvo ypatingi tuo, kad vyko tarptautinių ekspertų grupių atliekamas kokybinis mokslo veiklos vertinimas. Įvertinta 33 Vilniaus universiteto mokslo krypčių kokybė ir socialinis-ekonominis poveikis. Pagal šio vertinimo rezultatus ateinančius 5 metus bus skiriama 60 proc. valstybės biudžeto asignavimų už mokslinę veiklą.

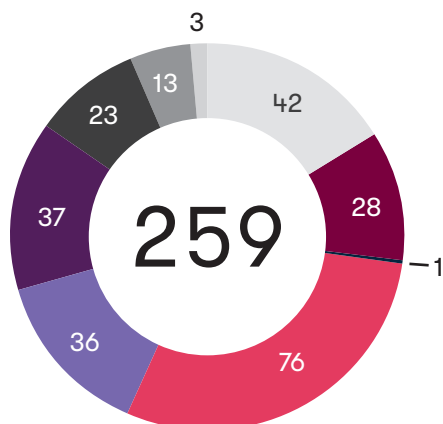
2019 metais universiteto laukia mokslininkų skatinimo už mokslo pasiekimus tobulinimas, pagalbos rengiant ir administruojant mokslo projektus gerinimas, doktorantūros studijų pertvarka atsižvelgiant į numatomus teisinio reglamentavimo pakeitimus, ypatingą dėmesį skiriant bendrųjų tyrėjo gebėjimų ugdymui, podoktorantūros tobulinimas, aktyvesnis įsitraukimas į Europos mokslo politikos stebėseną ir formavimą – pirmiausia atvirojo mokslo, doktorantūros ir mokslo bei studijų integravimo klausimais.

2018 metais stebimas tiek kiekybinių, tiek ir kokybinių mokslinės veiklos rezultatų rodiklių augimas. Išoriniame palyginamajame vertinime geriausias balus pagal visus tris vertinimo kriterijus (kokybė, ekonominis ir socialinis poveikis bei veiklos perspektyvumas) gavo 3 (iš 33) universiteto mokslo kryptys – istorija, biologija ir biochemija. Aukščiausiais balais už mokslo kokybę įvertintos 6 mokslo kryptys. Aukšto lygio tyrimai ekspertų vertinimu vykdomi dar 20 mokslo krypčių, iš jų 11 – vykdomi tarptautiniu mastu pripažinti tyrimai.

Siekiant vystyti mokslinį potencialą 2018 metais buvo pritraukti 3 po doktorantūros stažuotojai, 3 aukšto lygio mokslininkai pritraukti iš kitų Lietuvos aukštųjų mokyklų, 6 universiteto mokslininkams suteiktos išskirtinio profesoriaus kategorijos.

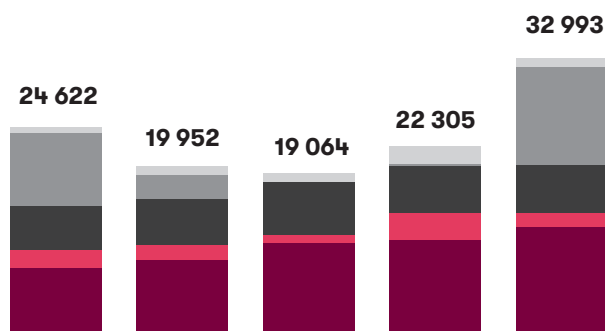
2018 metais Universiteto mokslininkams, tyrėjams ir studentams įteikta kelios dešimtys išskirtinių premijų, apdovanojimų ar pažymėjimo ženklų.

LIETUVOS MOKSLO TARYBOS VALSTYBĖS BIUDŽETO IR (ARBA) EUROPOS STRUKTŪRINIŲ FONDŲ LĖŠOMIS FINANSUOTI PROJEKTAI



- projektaai finansuoti nacionalinių mokslo programų
- projektaai finansuoti Valstybinės lituanistinių tyrimų ir sklaidos 2016–2024 metų programos
- projektaai finansuoti reikminių tyrimų programų lėšomis
- mokslininkų grupių vykdyti projektai
- dvišalių / trišalių programų projektai
- podoktorantūros stažuotojų projektai
- aukšto lygio tyrėjų grupių vykdomi moksliniai tyrimai
- tikslinių tyrimų sumaniosios specializacijos kryptyse programos projektų
- projektaai pagal priemonę „Mokslininkų kvalifikacijos tobulinimas vykdant individualius „Horizontas 2020“ MTEP projektus“

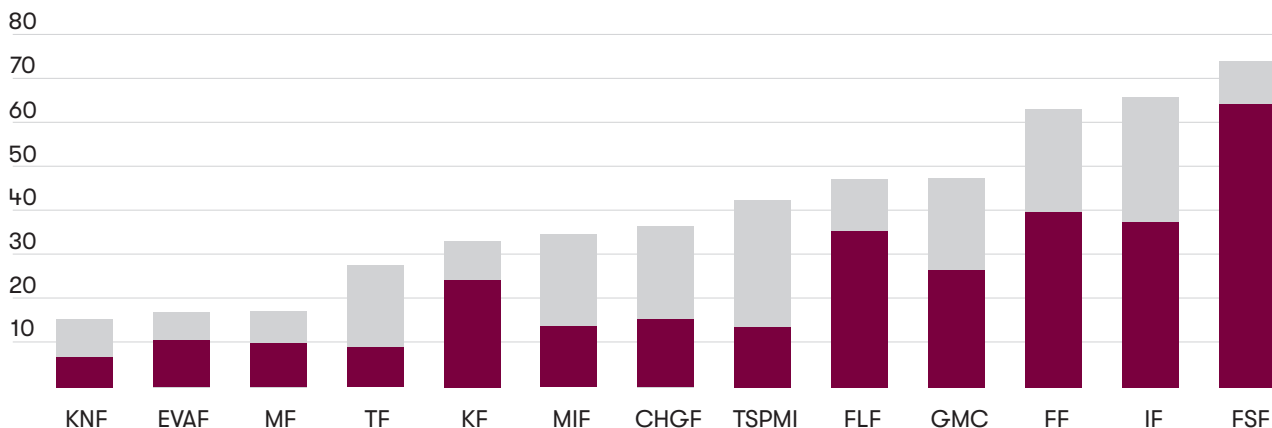
LĖŠOS MOKSLINEI VEIKLAI FINANSUOTI (TŪKST. EUR) 2014–2018 METAIS



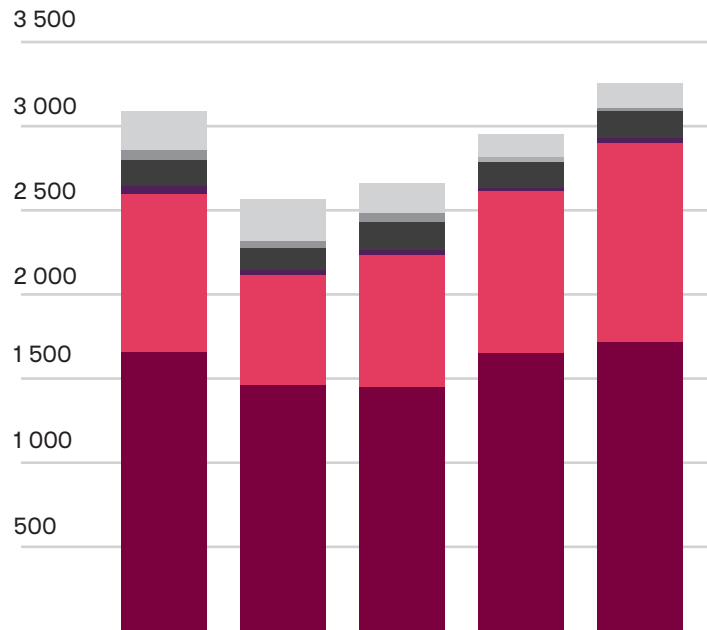
	2014	2015	2016	2017	2018
■ Valstybės biudžeto asignavimai mokslinei veiklai	7 716	8 689	10 645	11 096	12 579
■ Užsakovų lėšos	2 110	1 792	1 070	3 152	1 740
■ Lietuvos mokslo programų lėšos	5 312	5 514	6 313	5 701	5 726
■ Europos Sąjungos struktūrinių fondų programų lėšos	8 745	2 920	12	292	11 878
■ Tarptautinių mokslo programų lėšos	739	1 037	1 024	2 064	1 070

2018 METŲ ĮPLAUKOS (TŪKST. EUR) VIENAM SĄLYGINIO MOKSLININKO ETATUI

- Įplaukos (su valstybės biudžeto asignavimais)
- Iš jų, iš išorinių finansavimo šaltinių pritrauktos lėšos

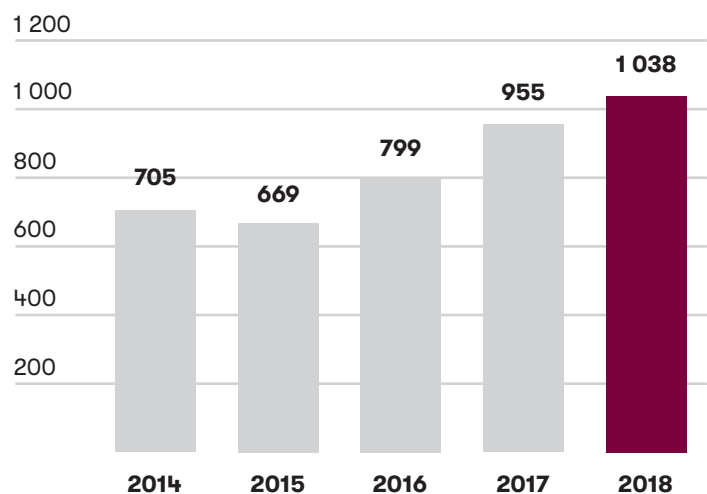


**VILNIAUS UNIVERSITETO MOKSLININKŲ
PUBLIKACIJŲ SKAIČIAUS POKYTIS
PAGAL RŪŠIS PER PASTARUOSIUS 5 METUS**



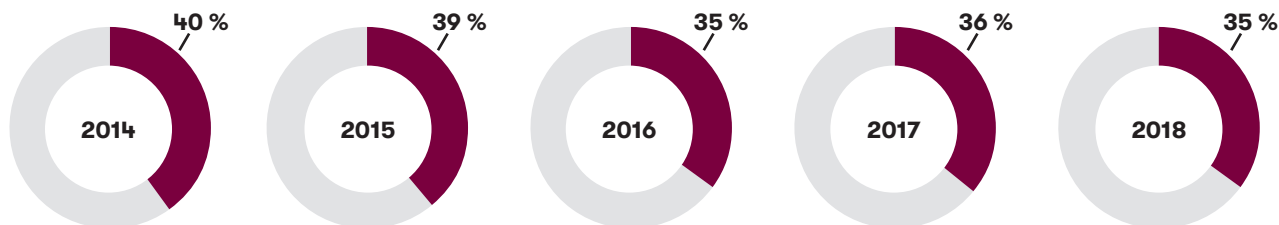
	2014	2015	2016	2017	2018
■ Straipsniai recenzuojamuose leidiniuose	1656	1458	1445	1647	1715
■ Konferencijų tezės	942	657	785	965	1183
■ Monografijos ir studijos	43	30	33	21	31
■ Kiti leidiniai	160	128	163	151	156
■ Studijoms skirti leidiniai	57	44	54	32	22
■ Straipsniai recenzuojamuose leidiniuose	229	247	179	133	150

**VILNIAUS UNIVERSITETO TYRĖJŲ
PASKELBTŲ STRAIPSNIŲ WOS DB
SKAIČIUS 2014–2018 METAIS**

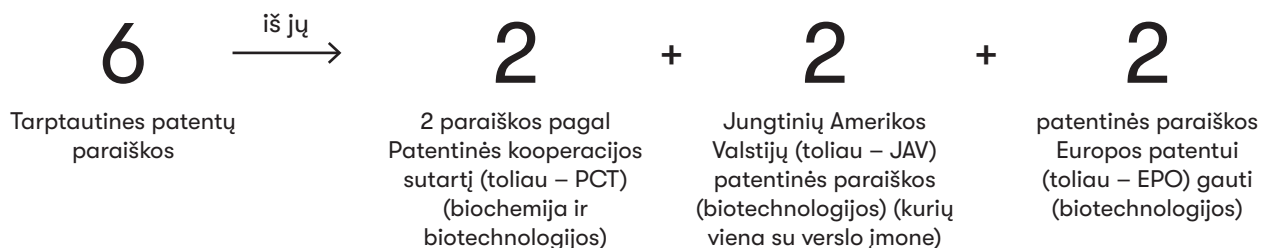
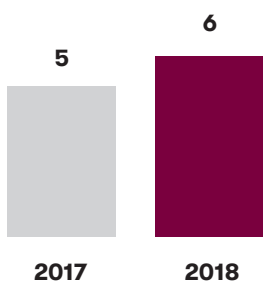


VILNIAUS UNIVERSITETO TYRĖJŲ STRAIPSNIŲ PROCENTINĖ DALIS NUO VISŲ LIETUVOS MOKSLO IR STUDIJŲ INSTITUCIJŲ TYRĖJŲ STRAIPSNIŲ, PUBLIKUOTŲ „WEB OF SCIENCE“ SĄRAŠO LEIDINIUIOSE

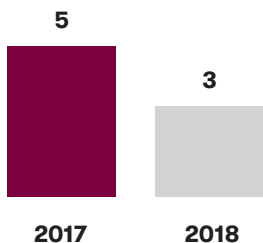
■ Vilniaus universiteto tyrėjų straipsnių procentinė dalis
 ■ Kitų universitetų tyrėjų straipsniai



TARPTAUTINIŲ PATENTŲ PARAIŠKŲ SKAIČIUS



GAUTŲ PATENTŲ SKAIČIUS



PARAMĄ GAVUSIŲ DOKTORANTŲ SKAIČIUS 2018 METAIS

81
 Lietuvos mokslo tarybos parama už akademinis pasiekimus

116
 Skatinamosios stipendijos

PREMIJOS IR APDOVANOJIMAI UŽ MOKSLO PASIEKIMUS

Gyvybės mokslų centro vyriausiajam mokslo darbuotojui dr. **Virginijus Šikšniui** už CRISPR-Cas9 atradimą įteikta prestižinė kas dvejus metus teikiama **Kavli premija**, kurios vertė siekia 1 milijoną Jungtinių Amerikos Valstijų dolerių. Premiją nanomokslų srityje profesorius pasidalijo kartu su kitais dviem technologijų plėtojančiais mokslininkais – Maxo Plancko instituto (Vokietija) profesore Emmanuelle Charpentier ir Kalifornijos Berklio universiteto (Jungtinių Amerikos Valstijos) profesore Jennifer Doudna. Kavli premiją 2005 metais įsteigė Norvegijos tikslųjų ir humanitarinių mokslų akademija kartu su šalies Švietimo ir mokslo ministerija bei Kavli fondu. Už išskirtinę mokslinę veiklą mokslininkai iš viso pasaulio apdovanojami trijose kategorijose: astrofizikos, nanomokslų bei neuromokslų. Premiją globoja Norvegijos karališkoji šeima, laureatus renka iškiliausi pasaulio akademikai.

Lietuvos mokslo premijos 2018 metais (už darbus, teiktus 2017 metais) įteiktos:

- habil. dr. **Mifodijui Sapagovui**, dr. **Artūriui Štikonui** su kolega **Raimondui Čiegiu** už darbų ciklą „Neklasikiniai diferencialiniai uždaviniai ir jų sprendimo metodai (2002–2016)“,
- prof. habil. dr. **Leonui Valkūnui** už darbų ciklą „Fotoindukuotų vyksmų savireguliacija ir valdymas molekuliniuose nanodariniuose (2005–2016)“,
- habil. dr. **Sauliui Klimašauskui** už darbų ciklą „Molekuliniai įrankiai epigenomikai ir rnomikai (2002–2016)“,
- dr. **Virginijui Šikšniui**, dr. **Giedriui Gasiūnui**, dr. **Tomui Šinkūnui**, dr. **Tautvydui Karveliui** už darbų ciklą „CRISPR-Cas sistemų tyrimai: nuo bakterijų imuniteto iki genų redagavimo technologijos (2011–2016)“.

Lietuvos mokslų akademijos vardinė **Adolfo Jucio (teorinė fizika) premija** įteikta Bronislovui Kaulakiui ir **Juliui Ruseckui** už darbą „Atominių ir sudėtingų sistemų spektroskopija ir stochastiniai reiškiniai“.

Dr. **Giedrė Motuzaitė-Matuzevičiūtė Keen** už tyrimą apie žmogaus paleomitybę ir žemdirbystės suklestėjimą Centrinėje Azijoje gavo „**L`ORÉAL Balthic**“ stipendiją „**Moterims moksle**“.

Dr. **Norbertui Černiauskui** už projektą „Gerovės valstybės vizija ir jos kūrėjai Lietuvos Respublikoje

1918–1940 metais“ skirta **Valstybės nepriklausomybės stipendija**.

Lietuvos mokslų akademijos jaunųjų mokslininkų stipendija humanitarinių ir socialinių mokslų srityse skirta dr. **Giedrei Dzemydaitei**, fizinių, biomedicinos, žemės ūkio ir technologijos mokslų srityse – dr. **Dariui Kazlauskui**, dr. **Urtei Neniškytei**, dr. **Eglei Preikšaitienei**.

Lietuvos mokslų akademijos premijų jaunųjų mokslininkų ir doktorantų mokslinių darbų konkursa nugalėtojais tapo dr. **Vytautas Kuokštis** už straipsnių rinkinį „Baltijos šalių patirtis per 2008–2010 metų krizę: reakcijos ir (skirtingos) sėkmės aiškinimas“, dr. **Paulina Želvienė** už mokslo darbų ciklą „Adaptacijos sutrikimas Lietuvoje: paplitimas, rizikos veiksniai ir psichologinės pagalbos galimybės“, doktorantas **Mantas Šimėnas** už darbą „Faziniai virsmai porėtose struktūrose: tyrimas elektronų paramagnetinio rezonanso bei Monte Karlo metodais“, dr. **Kristina Daniūnaitė** už mokslinį darbą „Prostatos vėžio diagnostiniai ir prognostiniai DNR metilino žymenys“, dr. **Jevgenijus Pavlovas** už mokslinį darbą „Detektorių dariniai didelio defektų tankio silicyje ir spartaus atsako plačiatarpiuose puslaidininkuose“.

Tarptautiniame sintetinės biologijos konkurse „Vilnius-Lithuania iGEM“ vyresniųjų komanda pelnė aukso medalį, o jos projektas „CAT-SEQ“ pripažintas geriausiu kompiuterinio modelio projektu ir pateko tarp penkių geriausių naujas sintetines sudėtines biologines dalis sukūrusių projektų. **Jaunesniųjų komanda** pelnė bronzos medalį, o jos projektas „SynDrop“ pateko tarp penkių geriausių kompiuterinio modelio projektų.

Lietuvos mokslų akademijos premijos aukštųjų mokyklų studentų mokslinių darbų konkursa nugalėtojams skirtos: **Karoliui Čižauskui** už mokslinį darbą „Mikalojus II Radvila: individas – šeima – giminė“ (darbo vadovas prof. Rimvydas Petrauskas), **Mindaugui Gicevičiui** už darbą „Vandenyje tirpaus modifikuoto polianilino taikymas ampermetrinio gliukozės biologinio jutiklio konstravime“ (darbo vadovas prof. habil. dr. Arūnas Ramanavičius), **levai Marijai Andrulytei** už darbą „Atsitiktinis maksimumas ir sumų maksimumas su suderintai kintančiu skirstiniu“ (darbo vadovas prof. dr. Jonas Šiaulys), **levai Rinkūnaitei** už mokslinį darbą „Pelių modelio panaudojimas tiriant parvoviruso B19 kapsidės baltymo VP1 unikalios regiono vaidmenį dilatacinės kardiomiopatijos patogenezėje“ (darbo vadovė dr. Virginija Bukelskienė).

Ordino „Už nuopelnus Lietuvai“ Didžiojo kryžiumi apdovanotas Vilniaus universiteto Teisės fakulteto profesorius, Europos Žmogaus Teisių Teismo teisėjas, buvęs Konstitucinio Teismo pirmininkas **Egidijus Kūris**.

Lietuvos didžiojo kunigaikščio Gedimino ordino Komandoro didysis kryžius įteiktas Vilniaus universiteto profesoriumi **Dainiui Žalimui**, Lietuvos Respublikos Konstitucinio Teismo pirmininkui, reikšmingai prisidėjusiam tobulinant Lietuvos teisinę sistemą, stiprinant konstitucinį teisingumą Lietuvoje.

Lietuvos didžiojo kunigaikščio Gedimino ordino Karininko kryžiumi apdovanoti du universiteto mokslininkai: prof. **Irena Balčiūnienė** – nusipelniusi Lietuvos gydytoja ir Lietuvos sveikatos apsaugos darbuotoja, buvusi ilgametė Vilniaus universiteto Stomatologijos klinikos vadovė, Vilniaus universiteto Medicinos fakulteto Odontologijos instituto vadovė, ir habil. dr. **Saulius Klimašauskas** – biochemikas, Lietuvos mokslų akademijos tikrasis narys, aktyvus Lietuvos mokslo pažangos puoselėtojas.

Lietuvos didžiojo kunigaikščio Gedimino Riterio kryžiumi apdovanoti dr. **Pranas Gurskas** – VšĮ Vilniaus universiteto ligoninės „Santaros klinikų“ Vaikų ligoninės Vaikų chirurgijos centro Vaikų chirurgijos skyriaus vyresnysis gydytojas, Vilniaus universiteto Medicinos fakulteto Klinikinės medicinos instituto lektorius, prof. dr. **Vytautas Kasiulevičius** – VšĮ Vilniaus universiteto ligoninės „Santaros klinikų“ Šeimos medicinos centro vadovas, šeimos gydytojas, Vilniaus universiteto Medicinos fakulteto podiplominių studijų prodekanas, **Audronė Marcinkutė** – VšĮ Vilniaus universiteto ligoninės „Santaros klinikų“ Infekcinių ligų centro gydytoja, Vilniaus universiteto Medicinos fakulteto Klinikinės medicinos instituto lektorė, prof. dr. **Rimvydas Petrauskas** – Vilniaus universiteto Istorijos fakulteto dekanas, dr. **Gintaras Valinčius** – Vilniaus universiteto Gyvybės mokslų centro direktorius, aktyvus Lietuvos sumaniosios specializacijos kūrėjas, gyvybės mokslų plėtros Lietuvoje puoselėtojas.

Lietuvos mokslo akademijos Teodoro Grotuso fondo stipendija skirta Chemijos ir geomokslų fakulteto doktorantei **Olgai Opuchovič**.

„**Oxygenalia 2018**“ apdovanojimas skirtas prof. dr. **Feliksui Jankevičiui** už mokslo laimėjimus medicinos srityje.

2018 metų Europos palydovinės navigacijos konkurso specialusis prizas už projektą, skirtą aviacijos sistemų saugumo patobulinimui, įteiktas doktorantui **Jurgiui Aleksandravičiui** ir dr. **Sauliui Rudžiui**.

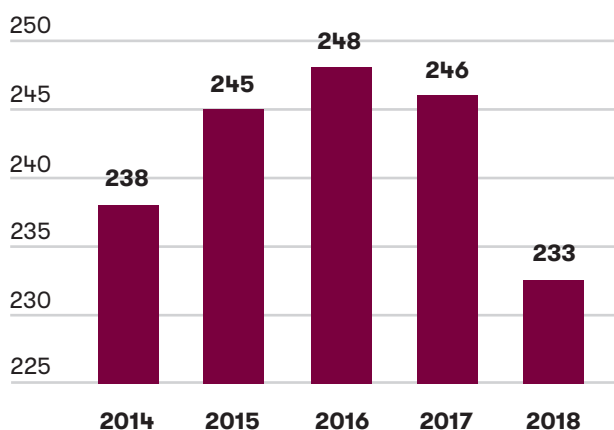
Valstybinės lietuvių kalbos komisijos apdovanojimas už lietuvių kalbos puoselėjimą už lietuviškos imunologijos ir alergologijos terminijos kūrimą skirtas prof. **Aurelijai Žvirblienei**, prof. **Rūtai Dubakienei**, prof. **Vytui Antanui Tamošiūnui**.

Prof. **Dainius Pūras** išrinktas **Jungtinių tautų Žmogaus teisių tarybos Specialiųjų procedūrų koordinavimo komiteto pirmininku**.

2018 metais ketverių metų kadencijai į naujai įkurtos **Lietuvos mokslų akademijos Jaunosios akademijos narius** buvo išrinkti 3 Vilniaus universiteto mokslininkai: Humanitarinių ir socialinių mokslų skyriuje – Teisės fakulteto asistentas dr. **Donatas Murauskas**, Matematikos, fizikos ir chemijos mokslų skyriuje – Fizikos fakulteto vyresnysis mokslo darbuotojas dr. **Mangirdas Malinauskas** ir Chemijos ir geomokslų fakulteto profesorius dr. **Edvinas Orentas**.

STUDIJOS IR MOKYMASIS VISĄ GYVENIMĄ

STUDIJŲ PROGRAMŲ SKAIČIAUS POKYTIS PER PASTARUOSIUS 5 METUS



Didžiuojamės, kad Vilniaus universitetas dar labiau sustiprino savo studijų konkurencingumą Lietuvoje. Kelerius metus iš eilės mažėjant šalies abiturientų ir stojančiųjų į aukštąsias mokyklas skaičiui, Vilniaus universitetas bendrajame priėmime antrus metus iš eilės džiaugėsi augančiu priimtųjų į pirmosios pakopos ir vientisųjų studijų programas skaičiumi, tarp jų ir studentų iš užsienio šalių.

2018 metais buvo pakloti solidūs pamatai mokytojų ugdymo plėtrai Vilniaus universitete. Įgyvendinant nacionalinį švietimo prioritetą rengti mokytojus ir ugdyti jų kompetencijas sukurtas nacionalinis pedagogų rengimo centras ir sudaryta trejų metų programa, kurios esmė –geriausia užsienio šalių patirtimi grįstų pedagoginių studijų plėtra ir aktyvus dalyvavimas kuriant ateities mokyklą.

Galiausiai, įsibėgėjo dėstytojų edukacinių kompetencijų vystymo projektas, kurio tikslas – stiprinti Vilniaus universitete dėstytojų kokybę ir sukurti paskatų sistemą dėstytojams nuolat tobulinti savo didaktinius ir pedagoginius gebėjimus.

2019 metais vienas iš pagrindinių užduočių – ateities studijų politikos gairių parengimas, kuriose Vilniaus universiteto absolventai regimi išugdyti mokslinėje ir nuolatinio mokymosi aplinkoje, besivadovaujantys tarpdisciplininio atvirumu ir gebantys kurti ateities visuomenę.

Nepaisant stojančiųjų į Lietuvos aukštąsias mokyklas skaičiaus mažėjimo, stojančiųjų į Vilniaus universitetą skaičius pastaraisiais metais augo.

2018 metais Vilniaus universitetas plėtė savo siūlomų studijų programų pasiūlą: teigiamai įvertintos, akredituotos ir įregistruotos 6 studijų programos (3 bakalauro, 3 magistrantūros).

Siekiant mažinti būsimums įgūdžių neatitikimus, skatinti kompetentingą įgūdžių lavinimą ir absolventų rengimą ateičiai, buvo atliktas studentų bendrųjų kompetencijų tyrimas, kurio metu buvo siekiama identifikuoti ugdytinias bendrąsias kompetencijas. Taip pat buvo organizuoti dėstytojų pedagoginių kompetencijų kėlimo mokymai, kuriuose dalyvavo 191 Vilniaus universiteto akademinis darbuotojas.

6

teigiamai įvertintos,
akredituotos ir įregistruotos
naujos studijų programos



iš jų

3

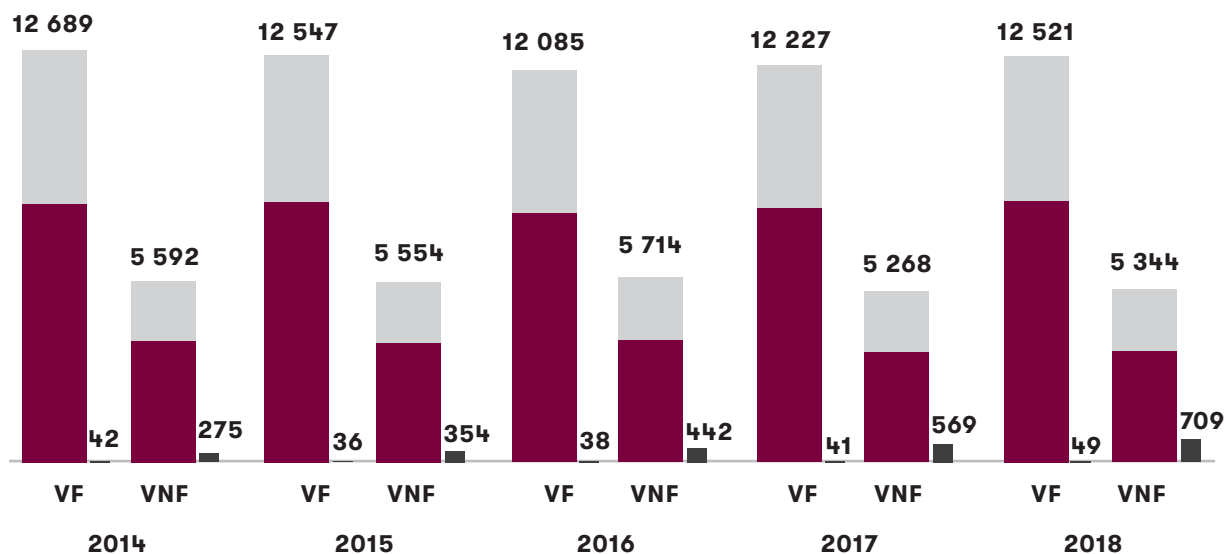
bakalauro
programos

ir

3

magistrantūros
programos

STUDIJUOJANČIŲ SKAIČIAUS KAITA 2014-2018 METAIS PAGAL FINANSAVIMO POBŪDĮ

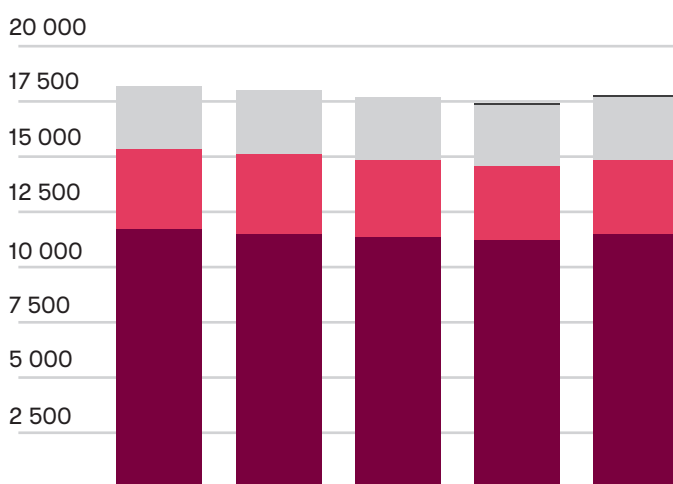


VF ir VNF studijų vietų pasiskirstymas	2014		2015		2016		2017		2018	
	VF	VNF	VF	VNF	VF	VNF	VF	VNF	VF	VNF
Moterys	7 965	3 743	8 022	3 688	7 681	3 750	7 828	3 381	8 057	3 400
Vyrai	4 724	1 849	4 525	1 866	4 404	1 964	4 399	1 887	4 464	1 944
-iš jų užsieniečiai	42	275	36	354	38	442	41	569	49	709
Bendras	12 689	5 592	12 547	5 554	12 085	5 714	12 227	5 268	12 521	5 344

VF - valstybės finansuojama studijų vieta.

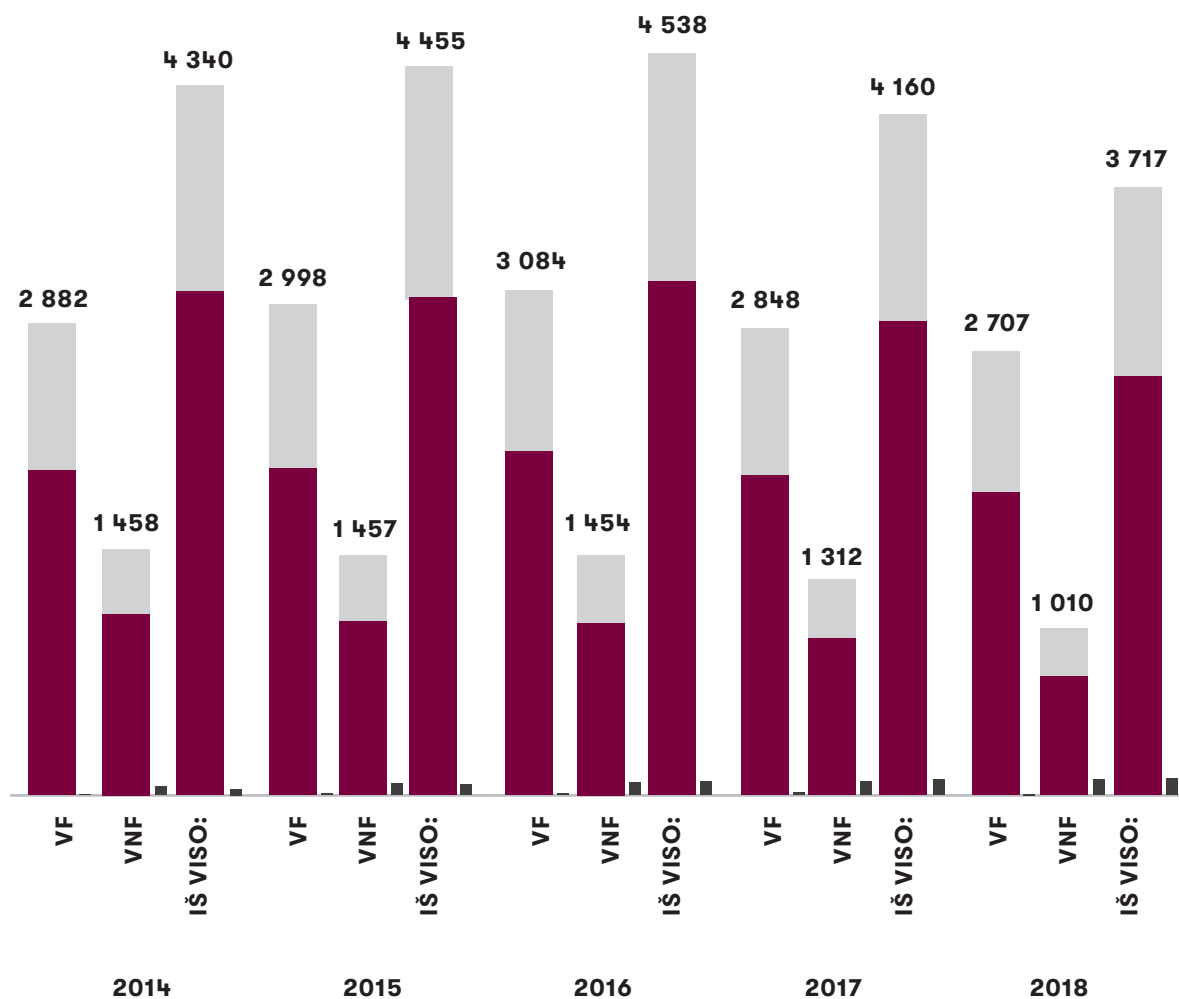
VNF - valstybės nefinansuojama studijų vieta.

STUDIJUOJANČIŲ SKAIČIAUS KAITA 2014-2018 METAIS PAGAL STUDIJŲ PAKOPAS



Studijų pakopa	2014	2015	2016	2017	2018
Bakalauro	11 754	11 515	11 405	11 255	11 556
Magistrantūros	3 654	3 641	3 526	3 365	3 350
Vientisosios	2 845	2 914	2 838	2 798	2 861
Profesinės pedagogikos	28	31	30	77	98

**ABSOLVENTŲ SKAIČIAUS KAITA 2014-2018 M.
PAGAL FINANSAVIMO POBŪDĮ**



VF ir VNF studijų vietų pasiskirstymas	2014			2015			2016		
	VF	VNF	IŠ VISO	VF	VNF	IŠ VISO	VF	VNF	IŠ VISO
Bendras	2 882	1 458	4 340	2 998	1 457	4 455	3 084	1 454	4 538
Moterys	1 978	1 096	3 074	1 990	1 048	3 038	2 095	1 040	3 135
Vyrai	904	362	1 266	1 008	409	1 417	989	414	1 403
-iš jų užsieniečiai	6	34	40	11	54	65	7	76	83

VF ir VNF studijų vietų pasiskirstymas	2017			2018		
	VF	VNF	IŠ VISO	VF	VNF	IŠ VISO
Bendras	2 848	1 312	4 160	2 707	1 010	3 717
Moterys	1 948	944	2 892	1 842	710	2 552
Vyrai	900	368	1 268	865	300	1 165
-iš jų užsieniečiai	11	87	98	6	96	102

VF - valstybės finansuojama studijų vieta.

VNF - valstybės nefinansuojama studijų vieta.

LIETUVOJE PAGAL DARBO SUTARTIS ĮSIDARBINUSIŲ ABSOLVENTŲ SKAIČIUS PAGAL STUDIJŲ PROGRAMAS

PIRMOSIOS PAKOPOS STUDIJŲ PROGRAMOS (STUDIJŲ BAIGIMO METAI: 2017 M.)

STUDIJŲ PROGRAMA	ĮSIDARBINUSIŲ ABSOLVENTŲ SKAIČIUS
Anglų filologija	17
Anglų ir kita užsienio kalba	22
Anglų ir rusų kalbos	16
Aplinkos hidrogeologija ir geoinžinerija	3
Archeologija	3
Archyvistika	12
Audiovizualinis vertimas	12
Azijos studijos	15
Biochemija	18
Bioinformatika	5
Biologija	13
Chemija	39
Ekologija	8
Ekonometrija	24
Ekonomika	272
Ekonomika ir vadyba	8
Elektronika ir telekomunikacijų technologijos	22
Energetikos fizika	12
Ergoterapija	10
Filosofija	7
Finansų ir draudimo matematika	35
Fizika	16
Genetika	9
Geografija	11
Geologija	3
Informacinės technologijos	43
Informatika	39
Istorija	33
Kineziterapija	15
Klasikinė (lotynų ir senovės graikų) filologija	3
Kompiuterinė fizika ir modeliavimas	2
Kultūros informacija ir komunikacija	28
Kultūros istorija ir antropologija	16
Kultūros vadyba	8
Kūrybos komunikacija	20
Leidyba ir reklama	24

Lenkų filologija	5
Lietuvių filologija	20
Lietuvių filologija ir reklama	12
Lietuvių filologija ir užsienio kalba	16
Matematika ir matematikos taiky- mai	15
Meteorologija ir hidrologija	7
Mikrobiologija ir biotechnologija	13
Modernių technologijų fizika ir vadyba	20
Molekulinė biologija	21
Nanomedžiagų chemija	16
Neurobiofizika	5
Politikos mokslai	88
Prancūzų filologija	10
Programų sistemos	78
Psichologija	40
Rusų filologija	6
Skandinavistika	17
Slauga	25
Socialinė politika	33
Socialinis darbas	27
Sociologija	9
Statistika	7
Taikomoji fizika	17
Tarptautinis turizmo verslas	12
Tarptautinis verslas	46
Vadyba ir verslo administravimas	128
Verslas ir politika	1
Verslo finansai	10
Verslo informacijos vadyba	31
Verslo informacinės sistemos	16
Verslo informatika	5
Vertimas	17
Visuomenės sveikata	13
Vokiečių filologija	9
Žinių ir inovacijų vadyba	23
Žurnalistika	15

VIENTISŪJŲ STUDIJŲ PROGRAMOS (STUDIJŲ BAIGIMO METAI: 2017 M.)

STUDIJŲ PROGRAMA	ĮSIDARBINUSIŲ ABSOLVENTŲ SKAIČIUS
Farmacija	63
Medicina	150
Odontologija	22
Teisė	144

ANTROSIOS PAKOPOS STUDIJŲ PROGRAMOS (STUDIJŲ BAIGIMO METAI: 2017 M.)

STUDIJŲ PROGRAMA	ĮSIDARBINUSIŲ ABSOLVENTŲ SKAIČIUS
Analitinė žurnalistika	4
Anglistika	2
Anglų kalbotyra	2
Aplinkotyra ir aplinkotvarka	12
Apskaita, finansai ir bankininkystė	10
Apskaita ir auditas	31
Archeologija	9
Bankininkystė	11
Baudžiamoji justicija	12
Bendroji kalbotyra	4
Biochemija	13
Biofizika	2
Botanika	3
Chemija	22
Dalykinė (teisės) kalba	5
Darnaus vystymosi komunikacija	9
Edukologija	14
Ekologija	2
Ekonominė analizė	11
Elektronika ir telekomunikacijų technologijos	5
Europos ekonominės studijos	14
Europos integracija ir ekonominė politika	10
Europos Sąjungos verslo teisė	6
Europos studijos	5
Filosofija	5
Finansai ir bankininkystė	38

Finansų ir draudimo matematika	9
Fizikinės technologijos ir jų vadyba	1
Genetika	6
Geografija ir kraštovarka	8
Geologija	3
Gyvybės ir cheminė fizika	9
Hidrogeologija ir inžinerinė geologija	4
Hidrometeorologija	2
Informacijos sistemų vadyba	9
Informatika	3
Intermedialios literatūros studijos	8
Istorija	11
Kartografija	9
Klasikinės studijos	3
Klinikinė psichologija	27
Kokybės vadyba	15
Kompiuterinis modeliavimas	10
Komunikacijos mokslai	9
Kūrybinis verslas	7
Lazerinė fizika ir optinės technologijos	11
Lazerinė technologija	10
Leidyba	3
Lietuvių kalbotyra	3
Lietuvių literatūra	5
Marketingas ir prekybos vadyba	7
Matematika	9
Medicinos biologija	12
Medicinos genetika	8
Medžiagotyra ir puslaidininkių fizika	6
Meno terapija	3

Meno vadyba	6
Mikrobiologija ir biotechnologija	13
Modeliavimas ir duomenų analizė	8
Modernioji matematikos pedagogika	5
Molekulinė biologija	12
Nanomedžiagų chemija	6
Neurobiologija	10
Optoelektronikos medžiagos ir technologijos	4
Organizacinė psichologija	17
Paveldo informacija ir komunikacija	2
Paveldosauga	23
Politika ir medijos	8
Programų sistemos	11
Psichologija	18
Reabilitacija	19
Religijos studijos	1
Rinkodara ir integruota komunikacija	23
Rinkodaros analitika	1
Ryšiai su visuomene	22
Rytų Europos ir Rusijos studijos	3
Rusistika	3
Semiotika	4
Skandinavistika	1
Socialinė politika	9
Socialinis darbas	4
Sociologija	2
Sociologija ir kriminologija	8
Statistika	3
Strateginis informacinių sistemų valdymas	15

Šiuolaikinės Azijos studijos	4
Šiuolaikinės politikos studijos	8
Taikomoji fizinė veikla	4
Taikomoji kalbotyra	5
Tarptautinė ir Europos Sąjungos teisė	18
Tarptautinė komunikacija	7
Tarptautinė projektų vadyba	4
Tarptautiniai santykiai ir diplomatija	15
Tarptautinio turizmo vadyba	2
Tarptautinio verslo finansai	4
Tarptautinio verslo vadyba	11
Tarptautinio verslo vadyba ir ekonomika	2
Tarptautinis marketingas ir prekyba	17
Teisės psichologija	10
Teorinė fizika ir astrofizika	5
Verslo administravimas	7
Verslo ekonomika	45
Verslo informacijos sistemos	4
Verslo informatika	10
Verslo procesų valdymas	13
Verslo vystymas	13
Vertimas	15
Viešoji teisė	5
Viešosios politikos analizė	2
Visuomenės sveikata	18
Zoologija	5
Žinių vadyba ir lyderystė	5
Žmogiškųjų išteklių valdymas	16
Žurnalistika ir medijų edukacija	2

IŠ VILNIAUS UNIVERSITETO LĖŠŲ SKIRIAMOS STIPENDIJOS

STIPENDIJOS PAVADINIMAS	SKIRTA TŪKST. EUR PER METUS	SKIRTA STUDENTŲ
Skatinamosios stipendijos	200	663
Vienkartinės socialinės stipendijos	38,4	128
Vienkartinės tikslinės stipendijos	115,6	784
Vienkartinės tikslinės stipendijos iš padalinių lėšų	10,3	26
Kūrybingumo mokyklos vardinė stipendija	1,5	5
Kitos vardinės stipendijos	25,2	41

IŠ VALSTYBĖS BIUDŽETO LĖŠŲ SKIRIAMOS STIPENDIJOS

STIPENDIJOS PAVADINIMAS	SKIRTA TŪKST. EUR PER METUS	SKIRTA STUDENTŲ
Skatinamoji stipendija	1.248,3	3526
Profesinių pedagogikos studijų stipendija	70,5	133
Išmoka specialiesiems poreikiams tenkinti	46,9	79
Tikslinė išmoka studijų išlaidoms iš dalies kompensuoti	4	24
Socialinė stipendija	606	713
Vardinės stipendijos	31,7	31

IŠ RĖMĖJŲ LĖŠŲ SKIRIAMOS VARDINĖS STIPENDIJOS

STIPENDIJOS PAVADINIMAS	IŠMOKĖTA PER METUS (EUR)	SKIRTA STUDENTŲ
G. R. Klimavičius vardinė stipendija	1 880	2
Andriaus Sniadeckio vardinė stipendija	300	2
UAB „Eksma“ vardinė stipendija	12 870	12
UAB „Lidaris“ vardinė stipendija	1000	1
UAB MGF „Šviesos konversija“ vardinė stipendija	8 300	8
Vytenio Povilo Andriukaičio vardinė stipendija	1 500	2
„Workshop of Photonics“ vardinė stipendija	900	1
„Thermo Fisher Scientific Baltics“ vardinė stipendija	29 643	36
„MG Baltic“ vardinė stipendija	3 000	3
UAB „Tele-2“ vardinė stipendija	500	1
Prof. Karolio Jankevičiaus vardinė stipendija	1 400	2
Advokatų kontoros „Motieka ir Audzevičius“ fondo stipendija	1 000	1
Algimantos Railaitės-Pranckevičienės vardinė stipendija	1 600	2
Jono Žeruolio vardo stipendija	1 000	6
„Nasdaq“ vardinė stipendija	750	3
Sophie Ambroza stipendija	200	1
C. M. Gruodis atminimo švietimo fondo vardinė stipendija	10 791	13
Kanados lietuvių fondo – Eileen ir Vincent Kadis stipendija	2 722	5
Liubov Derczanski Hamied vardinė stipendija	3 000	1

**ATVYKSTANČIŲ STUDENTŲ PAGAL MAINŲ
PROGRAMAS 2013-2018 MOKSLO METAIS
DINAMIKA**

Mainų programos	2013/2014	2014/2015	2015/2016	2016/2017	2017/2018
Pagal dvišales universitetines sutartis	112	123	118	136	146
Erasmus Mundus	32	43	25	7	0
Erasmus+	334	363	440	496	523
Erasmus+ ICM	0	0	16	35	15
ISEP/Fulbright	5	3	5	5	4
Laisvieji klausytojai	31	32	38	42	43
Lituanist proj	17	37	0	0	17
Nordplus	0	0	1	0	0
ŠMM mainų programą	23	30	19	16	16
Utrecht/MAUI/AEN/REARI-RJ	4	3	1	0	1

UNIVERSITETO BENDRUOMENĖ

2018 metai Vilniaus universiteto bendruomenei buvo naujovių ir pokyčių metais. 2018 metų pradžioje buvo parengta ir patvirtinta naujoji Vilniaus universiteto darbuotojų darbo užmokesčio tvarka, patvirtinti naujieji akademinų darbuotojų konkursų ir atestacijų nuostatai bei akademinų darbuotojų kvalifikaciniai reikalavimai, pradėta neakademinų darbuotojų darbo užmokesčio sistemos reforma, tobulinamos vadovų kompetencijos, pradėta vystyti lygių galimybių politika. Imtasi prevencinių ir šviečiamųjų veiksmų prieš seksualinį priekabiavimą ir savižudybes. Siekiant užtikrinti konstruktyvų ir produktyvų dialogą tarp darbuotojų ir darbdavio įkurta Darbo taryba, patvirtintas naujasis Vilniaus universiteto akademinės etikos kodeksas, kuris padės geriau įgyvendinti akademinų vertybių sklaidą bei akademinę etiką paremtą elgseną Vilniaus universiteto bendruomenėje.

2019 metais bus toliau diegiama veiklos valdymo (metinių pokalbių) sistema, kurią planuojama baigti diegti 2020 metais.

2018 metų pabaigoje po ilgo parengiamojo darbo ir plačių diskusijų visuose Vilniaus universiteto akademinuose padaliniuose Vilniaus universiteto senate buvo patvirtinti naujieji akademinų darbuotojų konkursų ir atestacijų nuostatai bei akademinų darbuotojų naujieji kvalifikaciniai reikalavimai. Naujieji nuostatai atveria galimybę organizuoti viešus konkursus išskirtinio profesoriaus pozicijai užimti, siekiant pritraukti į universitetą išskirtinio lygio, tarptautinį pripažinimą turinčius mokslininkes bei mokslininkus, taip pat sudaro sąlygas skaidriai, kokybiniu ekspertiniu vertinimu grįstai akademinų darbuotojų atrankai universitete skelbiamoms akademinėms pareigoms užimti. Juose atsirado dėstyto patirties, kvalifikacijos kėlimo vertinimo kriterijai, taip pabrėžiant ir įtvirtinant dėstyto kokybės vertinimo ir pripažinimo svarbą universiteto lygmenyje. Svarbu pažymėti, kad šiuose nuostatuose pirmą kartą Vilniaus universiteto istorijoje buvo įdiegta svarbi nuostata, žyminti lyčių lygybės politikos įgyvendinimo pradžią, kad sudarant visas Vilniaus universiteto komisijas, kurios atlieka ekspertinį kandidatų į akademinę pozicijas vertinimą, privalu siekti lyčių atstovavimo balanso.

2018 metais gavus specialią papildomą dotaciją iš

valstybės biudžeto akademinų darbuotojų darbo užmokesčiui didinti bei sutelkus vidinius finansinius resursus, visų universiteto akademinų darbuotojų tarnybiniai atlyginimai buvo padidinti iki 20 procentų, taip pat vadovaujantis naująja darbo užmokesčio tvarka, akademiniai darbuotojai buvo tikslingai skatinami už aukštus mokslinius rezultatus bei už strategiškai svarbių veiklų įgyvendinimą (į šiuos premijų fondus buvo nukreipta beveik 2 mln. Eur).

2018 metų sausio 29–vasario 11 dienomis Vilniaus universitete atliktos darbuotojų ir studentų apklausos duomenimis, didžioji dauguma darbuotojų ir studentų pasitiki universitetu (darbuotojų vertinimas – 3,6 balo iš 5, studentų – 3,96 balo iš 5) ir tapatinasi su juo (atitinkamai – 3,67 ir 3,55 balo iš 5). Toks bendruomenės narių tapatinimasis su universitetu rodo, kad jie nėra abejingi čia vykstantiems procesams, veiklai ir tikslams.

Bendruomenės narių įsitraukimas buvo skatinamas per savalaikį informavimą, įgalinimą dalyvauti sprendimų priėmimo procese, taip pat per bendruomenę telkiančias veiklas. 2018 metais visi bendruomenės nariai apie aktualijas, pokyčius, renginius, kvalifikacijos tobulinimo galimybes, vidinės karjeros galimybes reguliariai informuoti intranete, kas savaitiniais naujienlaiškiais, tiksliniais laiškais, panaudojant specializuotas elektronines konferencijas, bendradarbiaujant su padaliniuose esančiais komunikacijos ir personalo specialistais.

2018 metais pirmą kartą viso universiteto mastu visuose jo fakultetuose organizuota vieninga pirmakursių integracijos savaitė. Šio renginio siekis padėti kuo greičiau adaptuotis naujesiems bendruomenės nariams ir įsilieti į studijų procesą.

Jau kelis metus aktyviai dirbant su neįgalųjų įtrauktimi, papildomai skiriant dėmesį psichikos negaliai ir mokymosi sutrikimams, 2018 metais Vilniaus universitete veikla lygių galimybių srityje buvo išplėsta siekiant pokyčių, galinčių užtikrinti lyčių, etninės priklausomybės, amžiaus, rasės, kultūrų, socialinės kilmės ir padėties įvairovę ir nediskriminavimą jų pagrindu. Reaguojant į „#metoo“ judėjimo išryškintą skaudžias patirtis Lietuvos aukštojo mokslo institucijose, Vilniaus universitete inicijuota seksualinio priekabiavimo prevencinė ir šviečiamoji veikla. Taip

pat sukurtas savižudybių prevencijos, intervencijos ir postvencijos algoritmas: struktūruotai aprašyti veiksmai, kaip elgtis susidūrus su suicidiniu atveju ir kur ieškoti pagalbos, identifikuoti atsakingieji darbuotojai, pradėti atsakingųjų asmenų mokymai. Pradėtos plėsti ir Vilniaus universiteto bendruomenės kultūrinės saviraiškos galimybės.

2018 metais pradėjus įgyvendinti savanorystės projektą „Kelrodė žvaigždė“ sutelktas išskirtinis dėmesys į studentų socialinę savanorystę, peržengiančią Vilniaus universiteto sienas ir padedančią spręsti įvairių Lietuvos visuomenės grupių problemas. Siekiama, kad kuo daugiau Vilniaus universiteto studentų savo laisvą laiką nuo studijų skirtų Lietuvos visuomenės labui.


**BENDRAS DARBUOTOJŲ SKAIČIUS
PADALINIuose 2018 M. GRUODŽIO 31 D.**

Darbuotojai

Etatai

PADALINYS	IŠ VISO PADALINIuose		AKADEMINIS PERSONALAS		NEAKADEMINIS PERSONALAS	
	Darbuotojai	Etatai	Darbuotojai	Etatai	Darbuotojai	Etatai
AKADEMINIAI PADALINIAI						
Chemijos ir geomokslų fakultetas	206	159,43	142	107,71	64	51,72
Ekonomikos ir verslo administravimo fakultetas	166	119,88	132	84,8	34	35,08
Filologijos fakultetas	379	299,46	314	249,7	65	49,76
Filosofijos fakultetas	261	165,8	208	123,84	53	41,96
Fizikos fakultetas	360	308,24	233	209,87	127	98,44
Gyvybės mokslų centras	433	375,31	274	246,05	159	129,26
Istorijos fakultetas	96	79,75	76	49,2	20	30,55
Kauno fakultetas	133	101,81	92	62,62	41	39,19
Komunikacijos fakultetas	124	80,97	98	57,03	26	23,94
Matematikos ir informatikos fakultetas	284	214,36	223	161,65	61	52,71
Medicinos fakultetas	998	546,67	833	397,34	165	149,33
Tarptautinių santykių ir politikos mokslų institutas	65	47,31	45	31,5	20	15,81
Teisės fakultetas	138	79,35	114	56,1	24	23,25
Verslo mokykla	70	30,73	44	7,15	26	23,58
NEAKADEMINIAI PADALINIAI						
Bendrabučių centras	96	93,75	0	0	96	93,75
Biblioteka	191	181,25	0	0	191	181,25
Botanikos sodas	87	92,75	5	5,25	82	87,5
Centrinė administracija	248	235,33	0	0	248	235,33
Informacinių technologijų paslaugų centras	72	71,01	0	0	72	71,01
Karjeros centras	1	0,5	0	0	1	0,5
Konfucijaus institutas	1	1	0	0	1	1
Kultūros centras	46	28,9	0	0	46	28,9
Leidybos direkcija	0	0,08	0	0	0	0,08
Mokymo ir praktikų bazių centras	25	24,4	0	0	25	24,4
Planetariumas	10	9,25	0	0	10	9,25
Turto valdymo ir paslaugų centras	241	238	0	0	241	238
Leidykla	18	11,98	0	0	18	11,98
Muziejus	7	7	0	0	7	7
Sveikatos ir sporto centras	42	36	0	0	42	36
Iš viso:	4798	3640,27	2833	1849,81	1965	1790,53

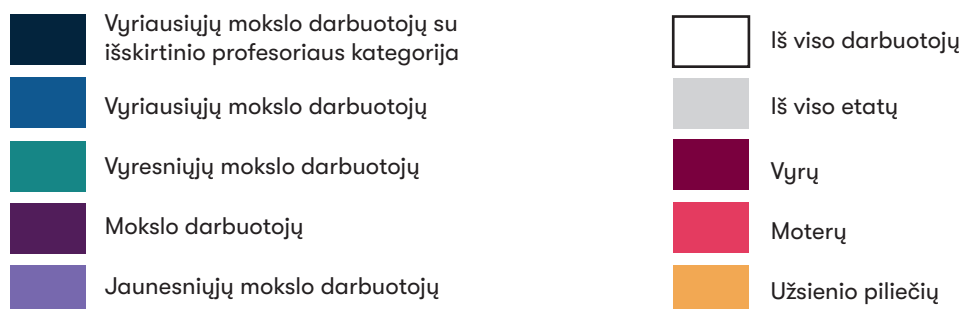
DĖSTYTOJŲ SKAIČIUS PADALINIUIOSE PAGAL PAREIGYBES 2018 M. GRUODŽIO 31 D.



PADALINYS

PADALINYS	Profesorių su išskirtinio profesoriaus kategorija	Profesorių	Partnerystės profesorių	Docentų	Partnerystės docentų	Asistentų	Jaunesniųjų asistentų	Lektorių	Iš viso darbuotojų	Iš viso etatų	Vyrų	Moterų	Užsienio piliečių
Chemijos ir geomokslų fakultetas	0	35	0	38	0	25	3	20	121	86,03	79	42	0
Ekonomikos ir verslo administravimo fakultetas	0	24	0	31	1	17	18	24	115	76,85	60	55	0
Filologijos fakultetas	1	27	0	62	0	51	17	135	293	242,79	63	230	29
Filosofijos fakultetas	1	22	0	61	1	33	13	45	176	116,64	65	111	9
Fizikos fakultetas	1	22	0	34	0	6	2	11	76	57,26	62	14	1
Gyvybės mokslų centras	0	21	0	24	0	10	10	12	77	58,44	42	35	0
Istorijos fakultetas	0	8	0	24	0	11	1	5	49	38,75	33	16	0
Kauno fakultetas	0	20	1	24	0	9	8	24	86	59,03	23	63	2
Komunikacijos fakultetas	0	8	0	21	10	10	2	41	92	53,05	44	48	1
Matematikos ir informatikos fakultetas	0	22	10	29	13	32	15	40	161	111,81	138	23	0
Medicinos fakultetas	0	81	3	106	1	146	51	361	749	338,33	279	470	3
Tarptautinių santykių ir politikos mokslų institutas	0	8	2	11	2	8	7	5	43	29,5	31	12	0
Teisės fakultetas	0	11	6	26	6	10	1	44	104	49,65	67	37	1
Verslo mokykla	0	3	0	5	8	2	1	25	44	7,15	20	24	0
Iš viso:	3	312	22	496	42	370	149	792	2186	1325,28	1006	1180	46


MOKSLO DARBUOTOJŲ SKAIČIUS PADALINIuose PAGAL PAREIGYBES 2018 M. GRUODŽIO 31 D.



PADALINYS

Chemijos ir geomokslų fakultetas	0	0	2	10	9	21	21,68	7	14	2
Ekonomikos ir verslo administravimo fakultetas	0	4	1	6	6	17	7,95	11	6	10
Filologijos fakultetas	0	5	6	8	2	21	6,91	11	10	11
Filosofijos fakultetas	0	6	9	6	11	32	7,2	13	19	3
Fizikos fakultetas	0	24	53	52	28	157	152,61	134	23	5
Gyvybės mokslų centras	3	18	47	63	66	197	187,61	91	106	2
Istorijos fakultetas	0	5	2	11	10	28	10,45	14	14	7
Kauno fakultetas	0	1	1	2	1	5	3,59	1	4	2
Komunikacijos fakultetas	0	1	2	1	2	6	3,98	5	1	0
Matematikos ir informatikos fakultetas	0	14	16	18	14	62	49,84	44	18	3
Medicinos fakultetas	0	13	13	28	30	84	59,01	36	48	9
Tarptautinių santykių ir politikos mokslų institutas	0	1	1	0	0	2	2	1	1	0
Teisės fakultetas	0	1	0	0	9	10	6,45	2	8	0
Botanikos sodas	0	1	1	3	0	5	5,25	2	3	0
Iš viso:	3	94	154	208	188	647	524,53	372	275	54

**MOKSLO LAIPSNŲ TURINČIŲ DĖSTYTOJŲ SKAIČIUS
PADALINIuose PAGAL PAREIGYBES
2018 M. GRUODŽIO 31 D.**

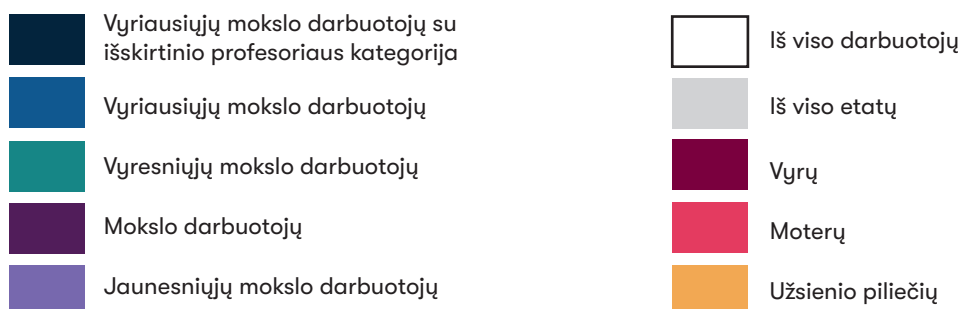


PADALINYS



Chemijos ir geomokslų fakultetas	0	35	0	38	0	25	0	15	113	82,45	73	40	0
Ekonomikos ir verslo administravimo fakultetas	0	24	0	31	0	15	0	7	77	60,55	42	35	0
Filologijos fakultetas	1	27	0	62	0	44	1	9	144	135,51	37	107	17
Filosofijos fakultetas	1	22	0	61	0	33	1	12	130	97,9	47	83	6
Fizikos fakultetas	1	22	0	34	0	6	0	5	68	54,39	60	8	0
Gyvybės mokslų centras	0	21	0	24	0	10	0	5	60	43,24	34	26	0
Istorijos fakultetas	0	8	0	24	0	11	0	2	45	36,25	31	14	0
Kauno fakultetas	0	20	1	24	0	9	0	6	60	49,1	16	44	0
Komunikacijos fakultetas	0	8	0	21	1	10	0	9	49	40,66	22	27	1
Matematikos ir informatikos fakultetas	0	22	10	29	1	31	2	6	101	82,03	83	18	0
Medicinos fakultetas	0	81	3	106	0	144	4	56	394	235,03	175	219	2
Tarptautinių santykių ir politikos mokslų institutas	0	8	2	11	0	7	0	0	28	22	21	7	0
Teisės fakultetas	0	11	6	26	1	10	0	32	86	44,9	53	33	0
Verslo mokykla	0	3	0	5	2	2	0	4	16	3,07	6	10	0
Iš viso:	3	312	22	496	5	357	8	168	1371	987,08	700	671	26

**MOKSLO LAIPSNŲ TURINČIŲ MOKSLO DARBUOTOJŲ SKAIČIUS
PADALINIuose PAGAL PAREIGYBES 2018 M. GRUODŽIO 31 D.**



PADALINYS



Chemijos ir geomokslų fakultetas	0	0	2	10	2	14	17,83	2	12	2
Ekonomikos ir verslo administravimo fakultetas	0	4	1	6	3	14	6,5	9	5	8
Filologijos fakultetas	0	5	6	7	0	18	6,23	9	9	8
Filosofijos fakultetas	0	6	9	6	2	23	5,79	9	14	2
Fizikos fakultetas	0	24	53	50	2	129	129,52	110	19	3
Gyvybės mokslų centras	3	18	47	63	11	142	138,88	63	79	2
Istorijos fakultetas	0	5	2	11	2	20	7,21	10	10	6
Kauno fakultetas	0	1	1	2	0	4	3,59	1	3	2
Komunikacijos fakultetas	0	1	2	0	0	3	2,26	2	1	0
Matematikos ir informatikos fakultetas	0	14	16	18	6	54	47,14	41	13	3
Medicinos fakultetas	0	13	13	28	7	61	47,17	29	32	8
Tarptautinių santykių ir politikos mokslų institutas	0	1	1	0	0	2	2	1	1	0
Teisės fakultetas	0	1	0	0	0	1	0,65	1	0	0
Botanikos sodas	0	1	1	3	0	5	5,25	2	3	0
Iš viso:	3	94	154	204	35	490	420,02	289	201	44

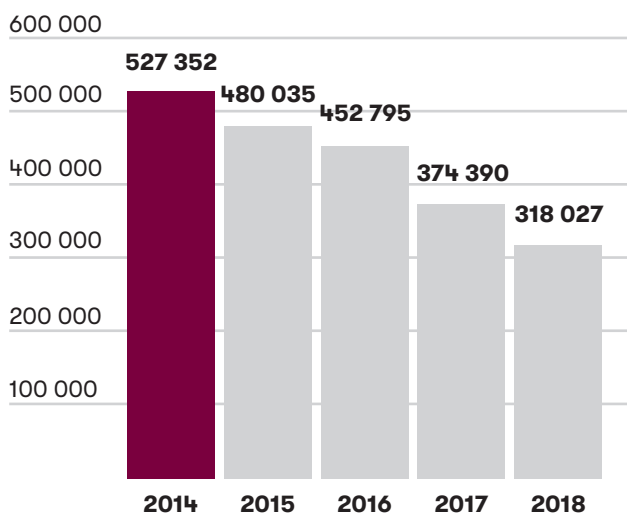
**NEAKADEMINIO PERSONALO SUDĖTIS PADALINIUOSE
PAGAL PAREIGYBIŲ GRUPES 2018 M. GRUODŽIO 31 D.**

	IŠ VISO		PADALINIŲ VADOVAI*		SPECIALISTAI		PAGALBINIS PERSONALAS	
	SUTARČIŲ	ETATŲ	VYR.	MOT.	VYR.	MOT.	VYR.	MOT.
AKADEMINIAI PADALINIAI								
Chemijos ir geomokslų fakultetas	64	51,72	1	1	21	41	0	0
Ekonomikos ir verslo administravimo fakultetas	34	35,08	2	2	4	26	0	0
Filologijos fakultetas	65	49,76	0	7	15	43	0	0
Filosofijos fakultetas	53	41,96	1	1	9	42	0	0
Fizikos fakultetas	127	98,44	3	1	86	37	0	0
Gyvybės mokslų centras	159	129,26	4	1	50	101	3	0
Istorijos fakultetas	20	30,55	2	1	7	10	0	0
Kauno fakultetas	41	39,19	2	1	9	18	5	6
Komunikacijos fakultetas	26	23,94	2	1	7	16	0	0
Matematikos ir informatikos fakultetas	61	52,71	3	0	26	32	0	0
Medicinos fakultetas	165	149,33	4	2	28	131	0	0
Tarptautinių santykių ir politikos mokslų institutas	20	15,81	1	2	6	11	0	0
Teisės fakultetas	24	23,25	3	0	4	17	0	0
Verslo mokykla	26	23,58	0	2	8	16	0	0
NEAKADEMINIAI PADALINIAI								
Bendrabučių centras	96	93,75	5	0	5	4	42	40
Biblioteka	191	181,25	0	14	32	142	1	2
Botanikos sodas	82	87,5	3	6	5	24	23	21
Centrinė administracija	248	235,33	11	33	30	173	0	1
Informacinių technologijų paslaugų centras	72	71,01	6	3	47	16	0	0
Karjeros centras	1	0,5	0	0	0	1	0	0
Konfucijaus institutas	1	1	0	1	0	0	0	0
Kultūros centras	46	28,9	0	1	21	22	0	2
Leidybos direkcija	0	0,08	0	0	0	0	0	0
Mokymo ir praktikų bazių centras	25	24,4	0	3	1	4	5	12
Planetariumas	10	9,25	0	1	3	2	1	3
Turto valdymo ir paslaugų centras	241	238	4	3	19	5	124	86
Leidykla	18	11,98	1	0	4	13	0	0
Muziejus	7	7	1	0	0	6	0	0
Sveikatos ir sporto centras	42	36	0	1	13	13	11	4
Iš viso:	1965	1790,53	59	88	460	966	215	177

*Kamieninių akademinų padalinių, šakinių akademinų padalinių vadovai ir jų pavaduotojai, kamieninių neakademinų vadovai ir vidiniams dariniams vadovaujantys specialistai

KITA ŠVIETIMO IR KULTŪROS VEIKLA

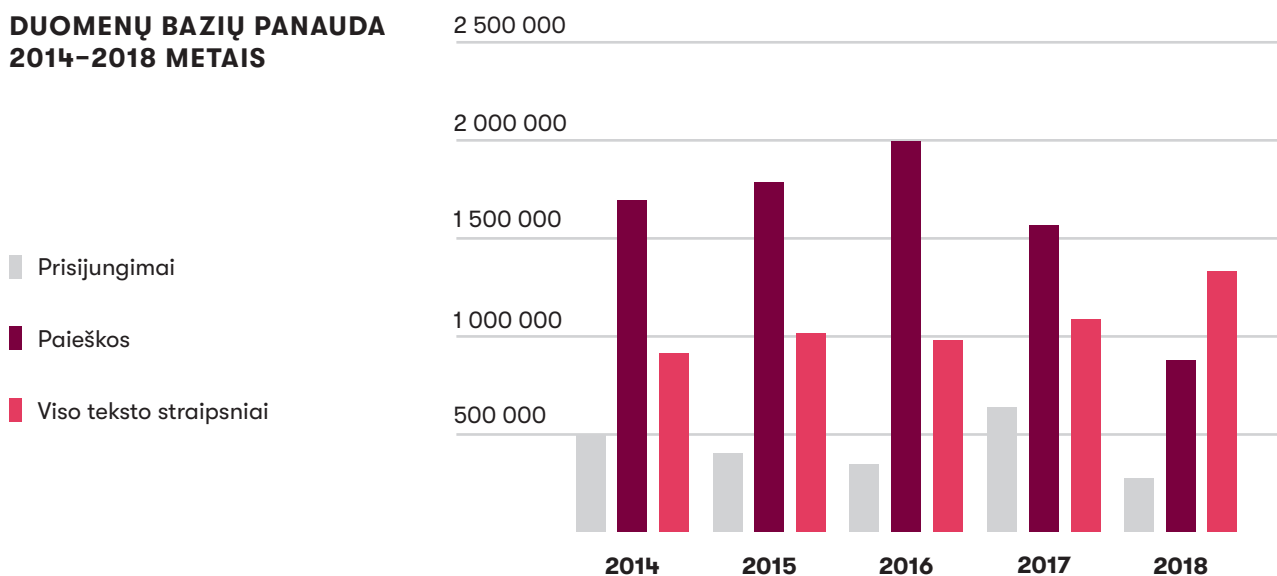
TRADICINIŲ INFORMACIJOS IŠTEKLIŲ IŠDUOTIES DINAMIKA 2014–2018 METAIS



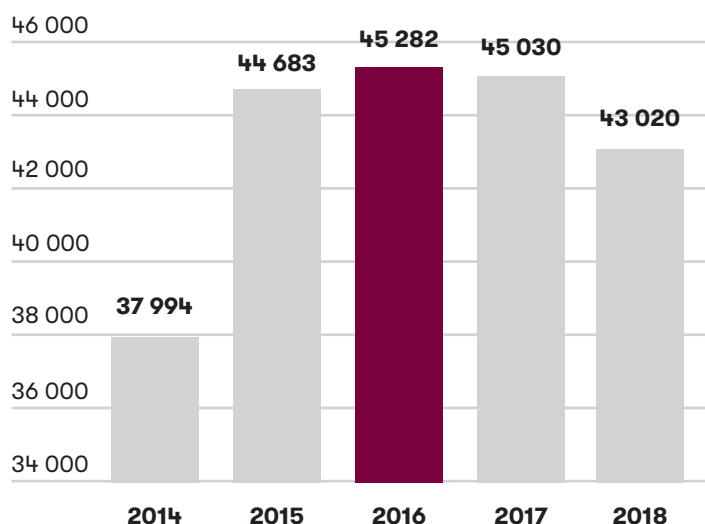
Vilniaus universiteto misijoje numatytus siekinius stiprinti Lietuvos ir pasaulio pažintines ir kūrybines galias, puoselėti akademines ir kitas dvasines ir socialines vertybes, ugdyti aktyvius ir atsakingus Lietuvos valstybės piliečius ir visuomenės lyderius, aktyviai įgyvendino ir neakademiniai padaliniai bei visuomeniniais pagrindais veikiančios bendruomenės – Vilniaus universiteto profesorių emeritų klubas, Vilniaus universiteto alumnų draugijos, Vilniaus universiteto „Teisės klinika“, Vilniaus universiteto Studentų atstovybė, studentų mokslinės veiklos draugijos ir kt.

Vilniaus universiteto kamieniniai neakademiniai padaliniai Biblioteka, Leidykla, Konfucijaus institutas, Botanikos sodas, Muziejus, Planetariumas, Kultūros centras ir Sveikatos ir sporto centras pasižymėjo augančiu atvirumu plačiajai visuomenei, veiklų įvairove, savanorystės plėtra ir skaitmenizavimu.

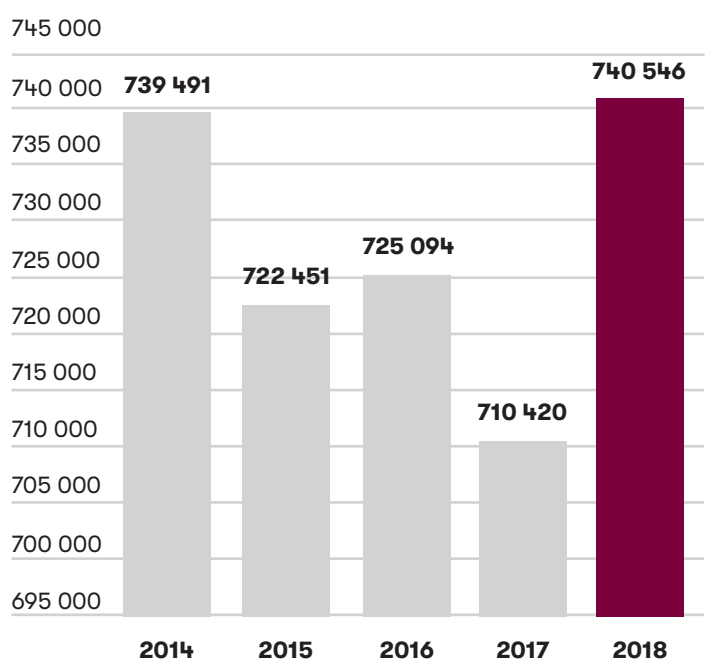
DUOMENŲ BAZIŲ PANAUDA 2014–2018 METAIS



**REGISTRUOTI VILNIAUS UNIVERSITETO
BIBLIOTEKOS VARTOTOJAI 2014–2018
METAIS**



**VARTOTOJŲ APSILANKYMAI MOKSLINĖS
KOMUNIKACIJOS IR INFORMACIJOS
CENTRE 2014–2018 METAIS**



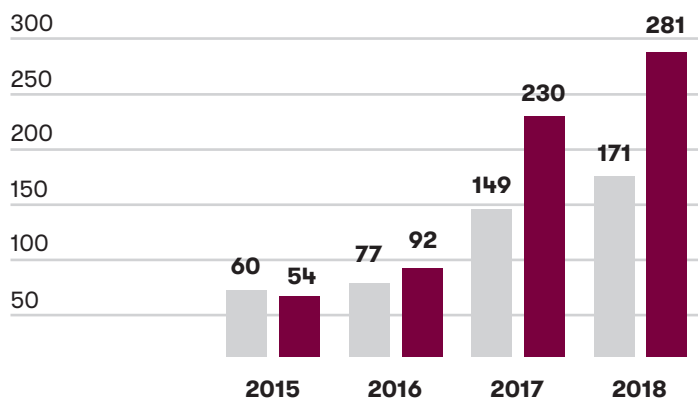
**ELABA SISTEMOJE REGISTRUOTI ĮRAŠAI IR
ĮRAŠAI SU VISO TEKSTO DOKUMENTAIS**

	2015	2016	2017	2018
Iš viso įrašų skaičius eLABa	49 500	52 488	54 945	59 412
VU įrašai su viso teksto dokumentais	717	1 019	1 299	1 545

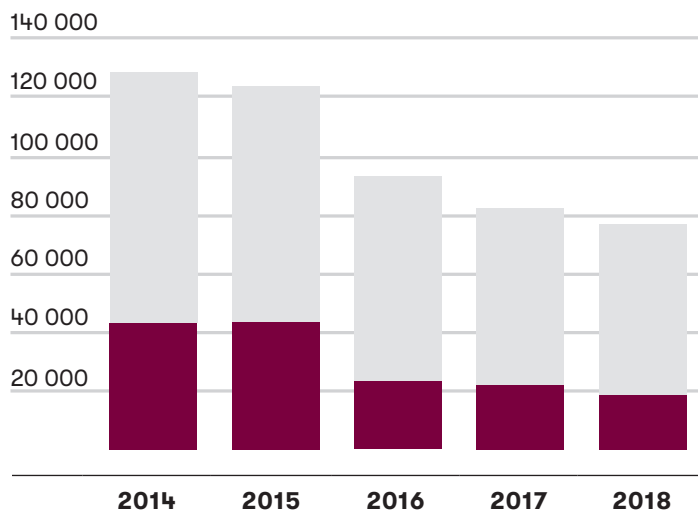
Į NACIONALINĮ ATVIROSIOS PRIEIGOS MOKSLINIŲ TYRIMŲ DUOMENŲ ARCHYVĄ (MIDAS) ĮKELTŲ DUOMENŲ RINKINIŲ SKAIČIUS 2015–2018 METAIS

■ Duomenų rinkinių (tyrimų) skaičius mokslo duomenų archyve MIDAS

■ MIDAS naudotojų skaičiaus dinamika



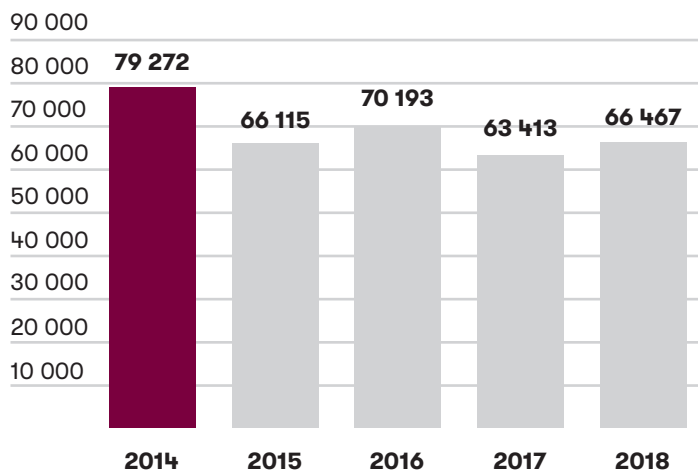
Į VILNIAUS UNIVERSITETO BIBLIOTEKOS ELEKTRONINĮ KATALOGĄ ĮTRAUKTŲ DOKUMENTŲ SKAIČIUS 2014–2018 M.



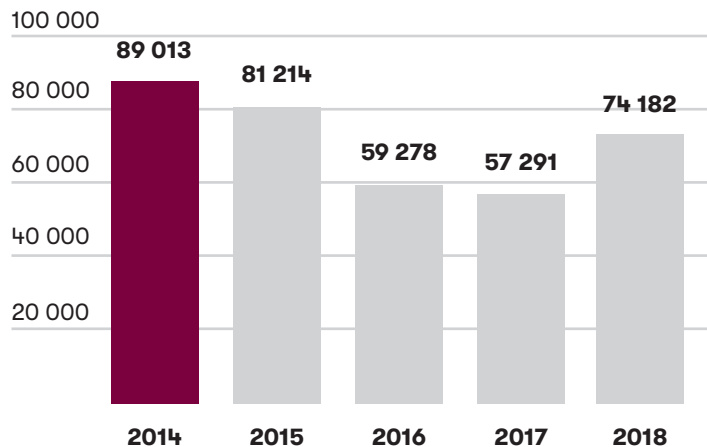
■ Naujai gautų dokumentų skaičius, vnt.

■ Senojo VUB fondo įtraukimas į el. katalogą, vnt.

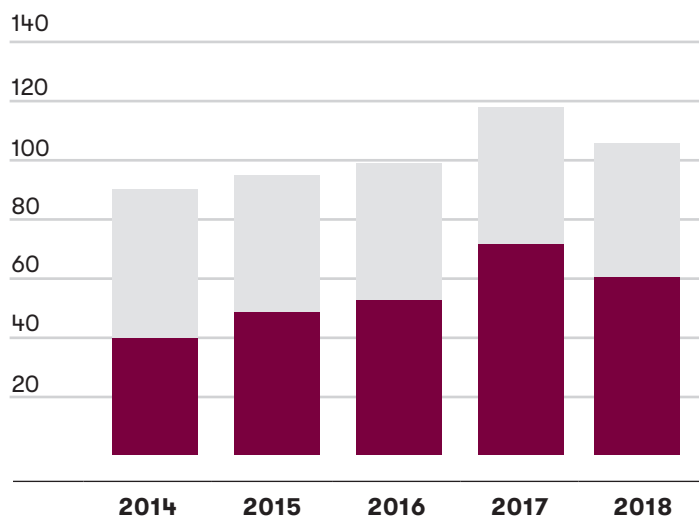
VILNIAUS UNIVERSITETO BIBLIOTEKOS RESTAURUOTŲ IR KONSERVUOTŲ DOKUMENTŲ VIII KATEGORIJS SĄLYGINIŲ LAPŲ SKAIČIUS 2014–2018 METAIS



**ARCHYVUI IR PRIEIGAI PARENGTŲ
BIBLIOTEKOJE SAUGOMŲ DOKUMENTŲ
SKAITMENINĖS KOPIJOS, 2014–2018
METAIS**

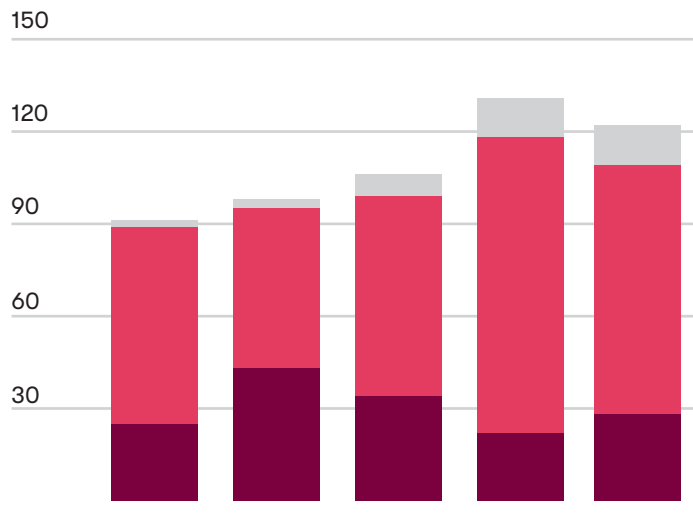


**BENDRAS RENGINIŲ IR PARODŲ
SKAIČIUS 2014–2018 METAIS**



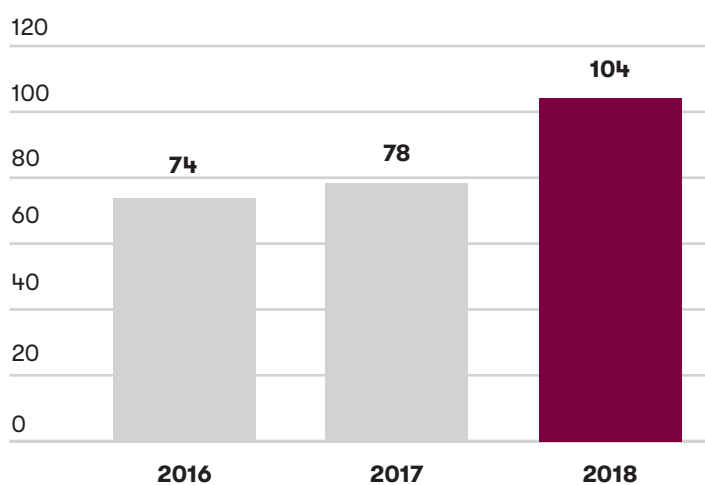
	2014	2015	2016	2017	2018
■ Renginiai	39	48	52	71	60
■ Parodos	51	47	47	47	46
Iš viso:	90	95	99	118	106

RENGINIŲ IR PARODŲ SKAIČIUS PAGAL TEMATIKĄ 2014–2018 METAIS



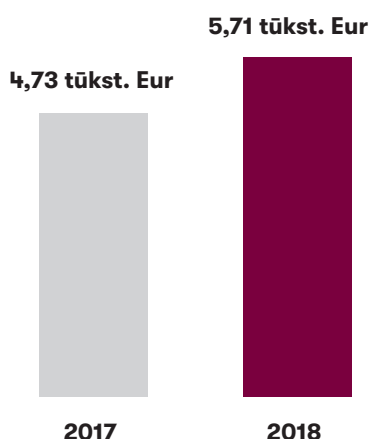
	2014	2015	2016	2017	2018
■ Pristatantys VU bibliotekoje saugomą kultūros paveldą	25	43	34	22	28
■ Surengti bendradarbiaujant su kitų VU padalinių atstovais	64	52	65	96	81
■ Kiti renginiai (susitikimai-diskusijos su autoriais, mokslininkais, kultūros veikėjais, knygų pristatymai)	2	3	7	13	13

BOTANIKOS SODE ORGANIZUOTŲ RENGINIŲ SKAIČIUS



INFRASTRUKTŪRA IR TURTO VALDYMAS

VIenam studentui tenkančios Vilniaus universiteto pajamos



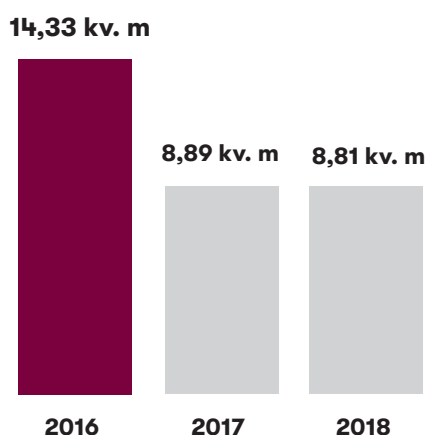
2018 metais pagrindiniai prioritetai buvo Vilniaus universiteto finansų valdymo ir plėtros užtikrinimas, strateginių projektų įgyvendinimas bei tolimesnis padalinių veiklos optimizavimas.

Įgyvendinus pirmąjį biudžetavimo reformos etapą, pasiektas tvarus 2018 metų finansinis rezultatas. Pažymėtinas ženklus akademinio personalo atlyginimo didinimas bei skatinimo politikos įgyvendinimas naudojant tiek papildomus valstybės biudžeto asignavimus, tiek kitus finansinius resursus, užtikrinant universiteto, kaip patrauklaus akademinės bendruomenės partnerio, vaidmenį.

Efektyvinant pagrindinę veiklą (mokslas ir studijos) aptarnaujančių padalinių darbą toliau įgyvendinamos reformos, optimizuojančios jų struktūrą bei funkcijas, siekiant vidaus klientų aptarnavimo kokybės ir efektyvaus resursų panaudojimo.

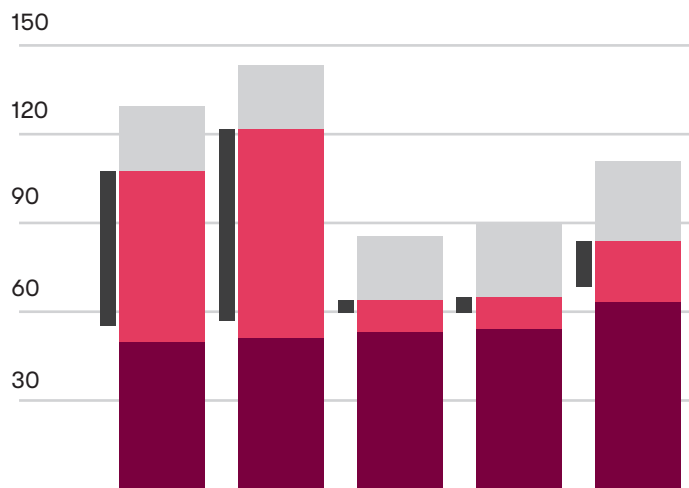
2018 metais kuriant palankias studijų ir darbo sąlygas Vilniaus universitetą aptarnaujantys padaliniai diegė klientų aptarnavimo standartą. Informacinių technologijų paslaugų centras diegė priemones, padedančias užtikrinti geresnę paslaugų kokybę ir stiprinti bendruomenės aptarnavimo bei konsultavimo paslaugas. Patobulintas Turto valdymo ir paslaugų centro pagalbos registras, ženkliai padidėjo užklausų skaičius, didžioji dalis sėkmingai išspręstos, o bendras vartotojų pasitenkinimo lygis siekia 4,7 balo (iš 5).

Bendras patalpų plotas, tenkantis vienam studentui



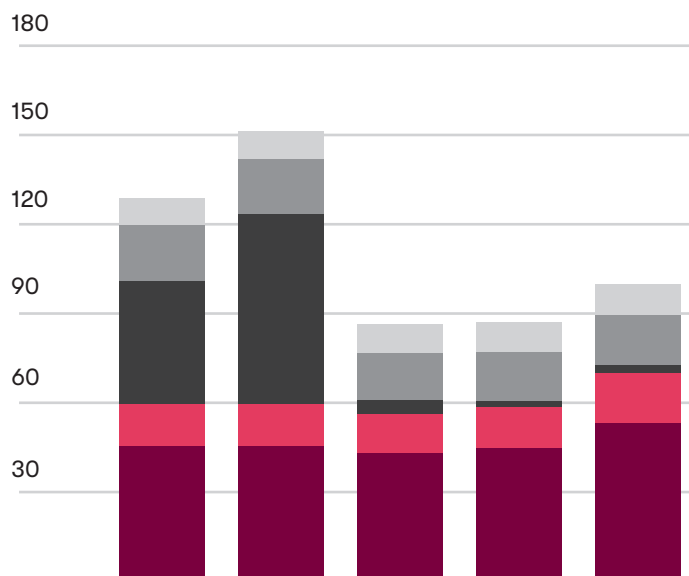
Vykdamas elektroninių paslaugų integraciją ir plėtrą siekta maksimaliai padidinti išimtinai elektroninėje erdvėje atliekamų administravimo procesų dalį. Nuo 2018 metų vidurio darbuotojų prašymai dėl atostogų ir prašymai dėl komandiruočių pradėti valdyti išimtinai dokumentų valdymo sistemoje „Avilyš“. Nors dokumentų valdymo sistemoje yra įdiegtos visos priemonės, reikalingos perkelti daugumos veiklos procesų dokumentų valdymą į elektroninę erdvę, dokumentų valdymo optimizavimo ir popierinių dokumentų apyvartos mažinimo procesas vyksta ne taip sparčiai, kaip būtų galima tikėtis, nes dokumentų yra sukuriama ir kitose Vilniaus universiteto informacinėse sistemose, kurios nėra pritaikytos dokumentų valdymui.

**VILNIAUS UNIVERSITETO FINANSAVIMAS,
PAJAMOS IR KITOS ĮPLAUKOS
2014–2018 METAIS (MLN. EUR)**



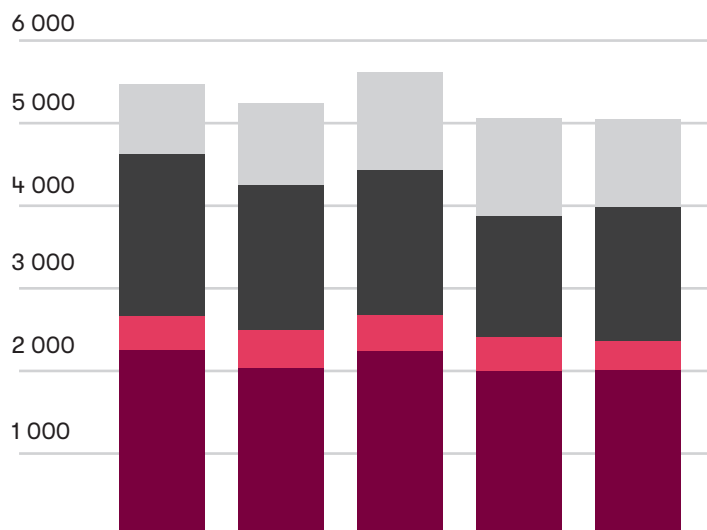
	2014	2015	2016	2017	2018
Valstybės biudžeto asignavimai	50,27	51,57	53,61	54,49	63,75
Valstybės tikslinės kitos lėšos	57,60	70,61	10,64	10,86	20,61
-iš jų ES fondų Europos ekonominės erdvės parama	51,67	64,42	3,48	4,42	14,40
Nebudžetinės lėšos (nuosavos lėšos ir kitos pavedimų lėšos, parama)	22,23	21,56	21,95	25,05	26,92

**VILNIAUS UNIVERSITETO IŠLAIDŲ
STRUKTŪRA 2014–2018 METAIS
(MLN. EUR)**



	2014	2015	2016	2017	2018
Darbo užmokestis	45,01	45,04	42,59	44,14	52,66
Soc. draudimas	14,02	14,09	13,24	13,85	16,90
Ilgalaikio materialiojo ir nematerialiojo turto įsigijimas	41,49	64,29	4,71	2,19	2,65
Kitos įvairios išlaidos	19,00	18,42	15,68	16,60	17,05
Stipendijos	9,14	9,45	9,81	10,16	10,35

**VILNIAUS UNIVERSITETO
EKSPLOATACINĖS SĄNAUDOS
2014–2018 METAIS (TŪKST. EUR)**



	2014	2015	2016	2017	2018
■ Elektros energija	2244,8	2032,3	2234,2	1991,5	2012,3
■ Šaltas vanduo ir nuotekos	412,9	465,6	440,0	419,8	342,6
■ Šildymas ir karštas vanduo	1972,8	1747,2	1756,7	1455,8	1627,9
■ Kitos išlaidos (kitos komunalinės, išlaidos transporto išlaikymui, ryšių, valym, apsaugos paslaugoms)	846,1	992,9	1187,0	1193,9	1068,3

Vilniaus universitetas
Adresas: Universiteto g. 3, Vilnius
Telefonas: (8 5) 268 7000
El. paštas: infor@cr.vu.lt
<https://www.vu.lt>

2019, Vilnius