



Botanikos sodas



Vienu iš pagrindinių Vilniaus universiteto Botanikos sodo uždavinių 2024 m. buvo įvertinti per praėjusių penkerių metų laikotarpį (2018–2023 m.) įvykusius sodo augalų kolekcijų kokybės rodiklių pokyčius. Įvertinus šiuos pokyčius nustatyta, kad bendras suminis Botanikos sodo augalų kolekcijų kokybės balas pakilo nuo 27,7 iki 42,3 (iš galimų 100 balų); biologinė vertė – nuo 17,7 iki 41,1; tarptautinė, regioninė, nacionalinė kolekcijų vertė ir reikšmė sodui – nuo 26,9 iki 35,8; kolekcijos būklės ir sąnaudų jai palaikyti įvertinimas beveik nepakito; kolekcijos dokumentavimo ir pristatymo visuomenei įvertinimas pakilo nuo 38,7 iki 53,4 balo. Botanikos sodo augalų kolekcijų kokybinių rodiklių pokyčiai 2018–2023 m. pateikti dalyje „Pagrindiniai faktai ir skaičiai“.


Vertinimo rezultatai akivaizdžiai parodė, kad penkerius metus tikslingai vykdytos augalų kolekcijų kokybės gerinimo veiklos pasiteisino. Jas vykdant ir toliau didėjo augalų kolekcijų reprezentatyvumas (daugėjo kolekcijose atstovaujamų augalų šeimų ir genčių skaičius), gerėjo kolekcinių pavyzdžių aprašymai duomenų bazėje, kolekcijose gausėjo didesnės vertės augalų.

2024 m. sodo augalų kolekcijose buvo saugoma: 116 pavyzdžių, priskiriamų 98 augalų rūšims, nykstančioms tarptautiniu mastu pagal tarptautinius IUNCN (iki NT kategorijos imtinai) sąrašus; 59 pavyzdžiai rūšių (41 rūšis iš 67), įrašytų į Lietuvos Raudonąją knygą, iš jų 21 pavyzdys, surinktas iš natūralių augimviečių Lietuvoje; 554 pavyzdžiai augalų, įrašytų į Lietuvos augalų nacionalinių genetinių išteklių sąrašus.

2024 m. Botanikos sodas toliau plėtojo švietėjišką, kultūrinį ir sporto veiklą, siekdamas patenkinti tiek universiteto bendruomenės, tiek plačiosios visuomenės poreikius. Per metus organizuoti 188 vieši renginiai, iš jų 65 – kultūros ir sporto, 123 – švietėjiški. Sodą aplankė 124,3 tūkst. lankytojų.

Liepos 1 d. po dvejų metų pertraukos lankytojams vėl atidarytas Vingio skyrius. Čia vyko dideli apžvalgos takų ir istorinių hidrologinių įrenginių atnaujinimo ir rekonstrukcijos darbai. Taip pat atlikta žolinių augalų kolekcijų pertvarka – nemaža jų dalis perkelta į kitas vietas ruošiantis esminiam atnaujinimui ir papildymui ateinančiais metais.

Vilniaus universiteto Botanikos sodas Kairėnuose 2024 m. paminėjo 50 metų įsikūrimo šiame komplekse sukaktį. Jubiliejus pažymėtas specialiu renginiu, sukurtu trumpametražiu filmu apie sodo kūrimosi istoriją Kairėnuose ir dviem tarptautinėmis konferencijomis. Metų pabaigoje atnaujinta 5770 kv. m asfaltuotų vidinių kelių, reikšmingai pagerinta materialinė bazė, įsigyta nauja lankytojų aptarnavimo įranga ir technika, skirta sodo ir bendrųjų universiteto teritorijų priežiūrai. Infrastruktūrai ir materialinei bazei gerinti 2024 m. skirta per 576,7 tūkst. eurų.



2024-ieji tapo išskirtiniais Botanikos sodui ir dėl tarptautinio pripažinimo. Tarptautinė botanikos sodų organizacija – *Botanical Gardens Conservation International* (BGCi) – suteikė Botanikos sodui sertifikatą, patvirtinantį, kad jo veiklos atitinka aukščiausius tarptautinius botanikos sodams keliamus standartus.

Direktorius dr. Audrius Skridaila

PAGRINDINIAI FAKTAI IR SKAIČIAI

Botanikos sodas yra sukaupęs vieną turtingiausių augalų kolekcijų Baltijos šalyse

Botanikos sodo plotas –
198,85 ha
Kairėnų skyrius – 191,5 ha
Vingio skyrius – 7,35 ha

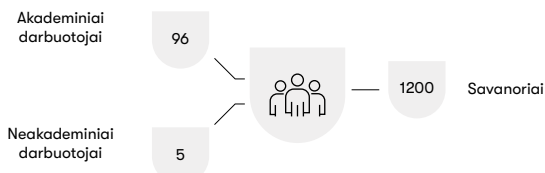
Sukaupta **9939**
skirtingų pavadinimų
augalai

554 augalų
pavyzdžiai įtraukti į
Lietuvos nacionalinių
genetinių išteklių
sąrašus

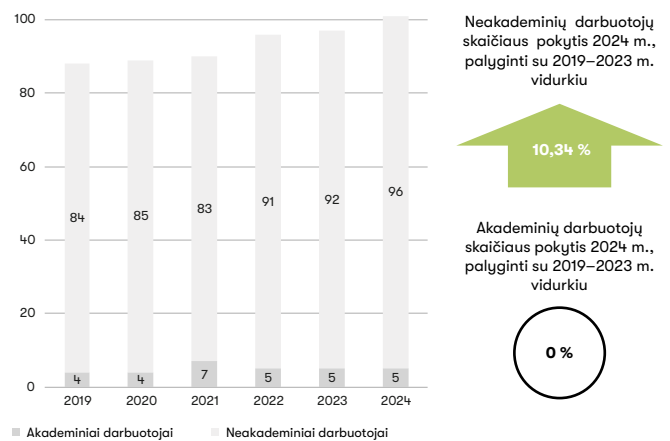
116 pavyzdžių (98
rūšys) saugomi
tarptautiniu lygiu
pagal IUNCN sąrašus

59 pavyzdžiai (41
rūšis) saugomi pagal
Lietuvos raudonosios
knogos sąrašus

Darbuotojų ir savanorių skaičiai 2024 m.



Darbuotojų skaičiaus pokytis 2019–2024 m.



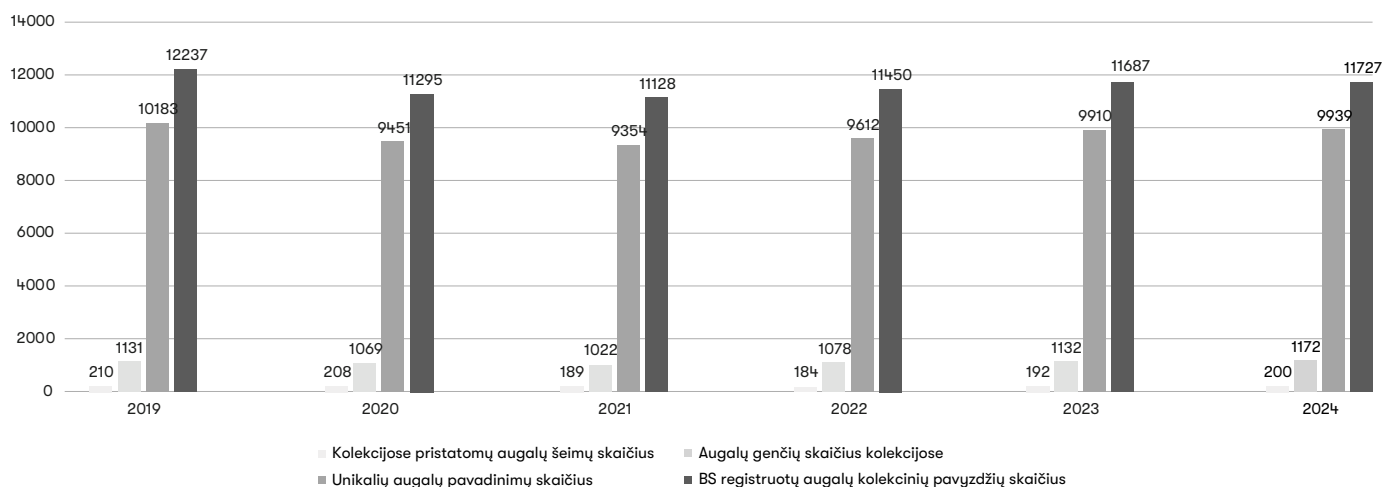
Dirbusių užsienio piliečių skaičius 2023–2024 m.

| | Akademiniai darbuotojai | Neakademiniai darbuotojai | Iš viso: |
|------|-------------------------|---------------------------|----------|
| 2024 | 0 | 3 | 3 |
| 2023 | 0 | 2 | 2 |

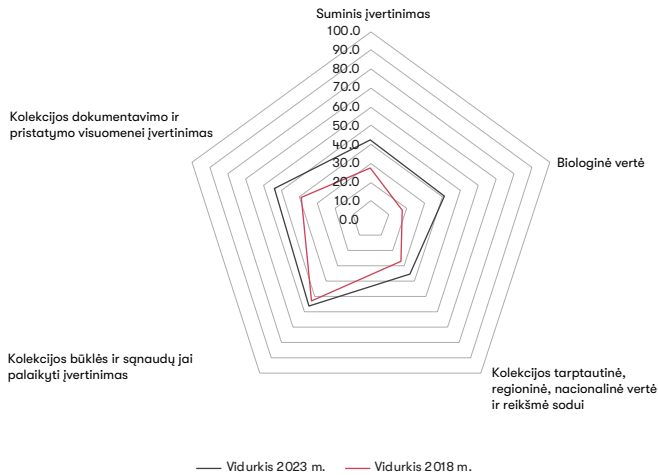
Apskaičiuota pagal gruodžio 31 d. duomenis.

Gruodžio 31 d. duomenimis

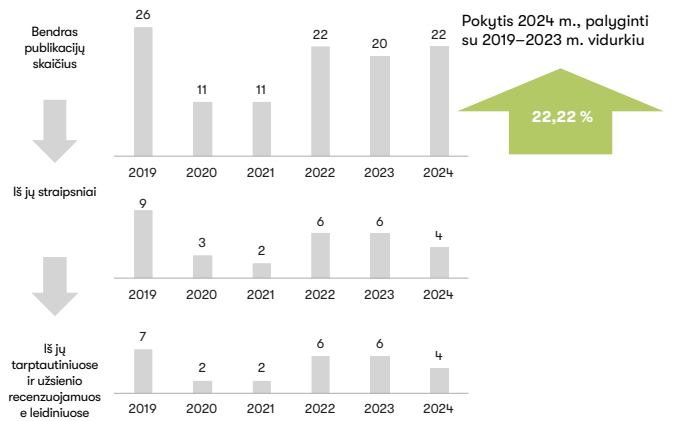
Augalų kolekcijų struktūra ir jos pokyčiai 2019–2024 m.



Botanikos sodo augalų kolekcijų kokybinių rodiklių pokyčiai 2018–2023 m.



Publikacijų skaičius 2019–2024 m.



Mokslo populiarinimas, edukacinė ir kita švietimo bei kultūros veikla 2019–2024 m.

Mokslo populiarinimo straipsnių skaičius



Viešų paskaitų skaičius



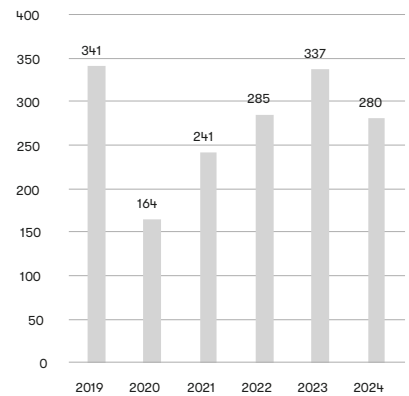
Išleistų informacinių leidinių



Suteikta konsultacijų sodininkystės klausimais

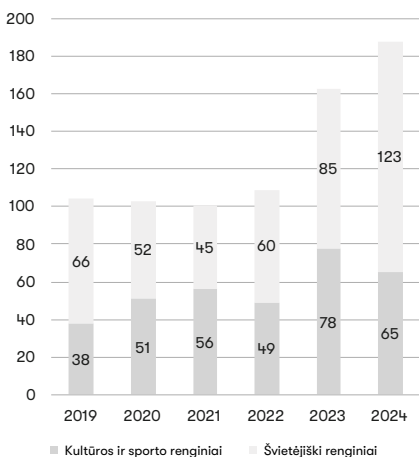


Suteiktos edukacinės paslaugos: ekskursijos ir edukaciniai užsiėmimai



Bendras per 2019–2024 m. laikotarpį suteiktų edukacinių paslaugų skaičius – 1648

Viešų renginių, skirtų visuomenei, skaičius



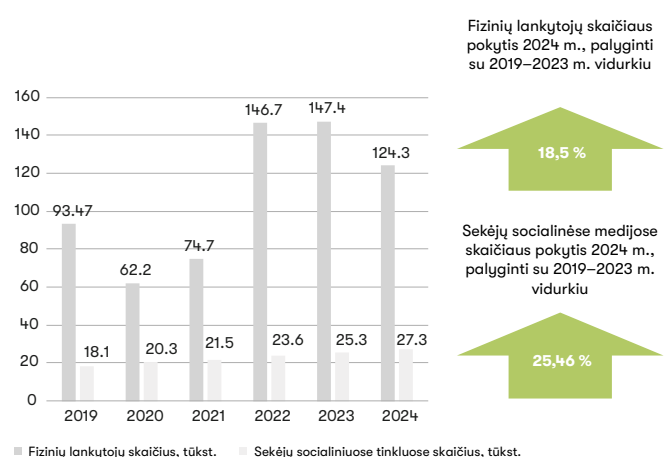
Kultūros ir sporto renginių skaičiaus pokytis 2024 m., palyginti su 2019–2023 m. vidurkiu

99,7 %

Švietėjiškų renginių skaičiaus pokytis 2024 m., palyginti su 2019–2023 m. vidurkiu

19,5 %

Fizinių lankytojų ir sekėjų socialinėse medijose skaičiai 2019–2024 m., tūkst.



Lankytojų vertinimai 2023–2024 m.

„Google My Business“ platformoje*



„TripAdvisor“ platformoje*



* Vertinama 5 balų skalėje.

Pajamos, gautos už mokamas paslaugas, 2019–2024 m., tūkst. Eur

